



DIÁRIO OFICIAL DO MUNICÍPIO

Órgão Oficial do Município, Lei Nº 80/90, DE 15.07.1990

Araruna-PB, 06 de Dezembro de 2021

ATOS DO PODER EXECUTIVO

PÁG 01

PREFEITO VITAL DA COSTA ARAÚJO

GABINETE DO PREFEITO

LEI MUNICIPAL Nº 034/2021 - GAB-PREF

AUTOR: PODER EXECUTIVO.

DISPÕE SOBRE A ABERTURA DE CRÉDITO ESPECIAL AO VIGENTE ORÇAMENTO NO VALOR DE R\$ 167.390,79 (CENTO E SESSENTA E SETE MIL, TREZENTOS E NOVENTA REAIS E SETENTA E NOVE CENTAVOS), PARA A INSTITUIÇÃO DO PROGRAMA RECURSOS EMERGENCIAIS À CULTURA, LIGADO AS AÇÕES CONTEMPLADAS PELA LEI ALDIR BLANC E DÁ OUTRAS PROVIDÊNCIAS.

O PREFEITO CONSTITUCIONAL DO MUNICÍPIO DE ARARUNA, Estado da Paraíba, no uso das atribuições que lhe são conferidas pelo § 2.º, do Artigo 165, da Constituição Federal, pela Lei Orgânica do Município de Araruna e em consonância com a Lei Federal n.º 4.320/64, de 17 de março de 1964,

Faz saber que a Câmara Municipal de Araruna aprovou e ele sanciona a seguinte Lei:

Art. 1º - Fica o Poder Executivo Municipal autorizado a abrir **Crédito Especial** ao vigente Orçamento Município de Araruna, de que trata a Lei Orçamentária Anual, no valor de R\$ 167.390,79 (CENTO E SESSENTA E SETE MIL, TREZENTOS E NOVENTA REAIS E SETENTA E NOVE CENTAVOS), destinados à instituição do Programa Recursos Emergenciais à Cultura, por força da Lei Aldir Blanc de nº 14.017 de 29 de junho de 2020, destinando recursos à título de auxílio emergencial com destinação específica para ações do segmento artístico cultural no município de Araruna-PB, criando dotações orçamentárias específicas junto ao vigente orçamento anual do município de Araruna - PB, visando atender despesas relacionadas e ligadas às ações contempladas pela Lei, com o objetivo específico de melhor instruir e dar celeridade à seguinte discriminação funcional e institucional programática:

Unidade Orçamentária: **2.050 - SEC. DE EDUC., CULT., DESPORTOS E LAZER**
Função: **13 - CULTURA**
Sub-Função: **392 - DIFUSÃO CULTURAL**
Programa: **0039 - FOMENTO ÀS ATIVIDADES ARTÍSTICAS-CULTURAIS**
Projeto/Atividade: **2083 MANUT.DAS ATIV.ARTÍSTICAS E CULTURAIS DO MUNICÍPIO**
(Prog. Nacional de Cultura Viva - Lei Aldir Blanc nº 14.017/20, de 29/06/2020)
Fonte de Recursos: **1993 - RECURSOS EMERGENCIAIS DA CULTURA**
(Lei Aldir Blanc Sagres TCE - PB Publicada em 31 de agosto de 2020)

Elementos de Despesa:

3300.00 OUTRAS DESPESAS CORRENTES

000XXX 3390.36 1993 - Outros Serviços de Terceiros - Pessoa FísicaR\$
64.000,00
000XXX 3390.39 1993 - Outros Serviços de Terceiros - Pessoa JurídicaR\$
103.390,79
(Patrocínios)

TOTALR\$

.....167.

390,79

Art. 2º - Por força das ações em combate à pandemia do COVID - 19 no âmbito do município de Araruna - PB, constituem recursos para lastrear a abertura do crédito especial de que trata o art. 1º deste decreto, o ingresso de transferência de recursos públicos da União (Excesso de arrecadação), como também anulações de dotações consignadas no vigente orçamento, nos termos do Art.º 43, § 1º da Lei Federal de nº 4.320/64.

Art. 3º - A presente autorização de Crédito Especial, terá sua abertura efetuada ao Orçamento vigente do Município de Araruna, mediante Decreto do Chefe do Poder Executivo, de conformidade com o Art. 42 da Lei Federal de nº 4.320/64, de 17 de março de 1964.

Art. 4º - Esta lei entra em vigor na data de sua publicação.

GABINETE DO PREFEITO, ARARUNA-PB, 06 DE DEZEMBRO DE 2021.

Vital da Costa Araújo
Prefeito Constitucional

LEI MUNICIPAL Nº 035/2021 - GAB-PREF

AUTOR: PODER EXECUTIVO.

ALTERA A REDAÇÃO DO ART. 2º, INCISO V E VII, ALÍNEA "C" DA LEI MUNICIPAL Nº 37/2014, QUE AUTORIZA CONTRATAÇÃO POR EXCEPCIONAL INTERESSE PÚBLICO, PARA ATENDER A NECESSIDADE TEMPORÁRIA, NOS TERMOS DO INCISO IX, ART. 37 DA CF E DÁ OUTRAS PROVIDÊNCIAS.

O PREFEITO MUNICIPAL DE ARARUNA, ESTADO DA PARAIBA, no uso das suas atribuições legais, faz saber que a Câmara Municipal aprovou e ele sanciona a seguinte Lei:

Art. 1º. O disposto no art. 2º, inc. V, VII, alínea "c", da Lei Municipal nº 037/2014, passa a vigorar com a seguinte redação:

[...].

Art. 2º. Considera-se necessidade temporária de excepcional interesse público:

[...]

V - admissão de profissionais da área de saúde para atender as necessidades das Unidades de Saúde da Atenção Primária, Média e Alta complexidade, quando da necessidade de pessoal em decorrência de dispensa, licença, demissão, exoneração, falecimento, aposentadoria ou em virtude da existência de vaga não ocupada após a realização de concursos públicos.

VII - atividades:

[...]

c) didático-pedagógicas em escolas municipais em substituição aos afastamentos legais dos titulares, ou em virtude da existência de vaga não ocupada após a realização de concursos públicos, ou em decorrência da abertura de novas vagas, por criação ou dispensa de seu ocupante para atender demandas de matrículas em quantidade superior à prevista na rede pública municipal de ensino.

[...]

Art. 2º. Esta Lei entra em vigor na data de sua publicação.

Art. 3º. Revogam-se as disposições em contrário.

GABINETE DO PREFEITO, ARARUNA-PB, 06 DE DEZEMBRO DE 2021.



Vital da Costa Araújo
Prefeito Constitucional

LEI MUNICIPAL Nº 036/2021 - GAB-PREF

AUTOR: PODER EXECUTIVO.

ALTERA O PARÁGRAFO ÚNICO DO ARTIGO 63, DA LEI MUNICIPAL Nº 34/2010 QUE DISPÕES SOBRE O ESTATUTO DO PLANO DE CARGO CARREIRA E REMUNERAÇÃO DOS PROFISSIONAIS DA EDUCAÇÃO DO MUNICÍPIO DE ARARUNA/PB, E DÁ OUTRAS PROVIDÊNCIAS.

O PREFEITO CONSTITUCIONAL DO MUNICÍPIO DE ARARUNA,

Estado da Paraíba, no uso de suas atribuições legais, faz saber que a Câmara Municipal aprovou e eu sanciono a seguinte Lei:

Art. 1º. Altera o Parágrafo Único do art. 63 da Lei Municipal nº 34/2010, que dispõe sobre o Estatuto e Plano de Cargo Carreira e Remuneração dos Profissionais da Educação do Município de Araruna, especificamente quanto ao pagamento de Complementação Salarial, relativo a possível existência de saldos na conta do FUNDEB 70% (setenta por cento) ao final de cada exercício financeiro anual, que passa a vigorar com a seguinte redação:

"Parágrafo Único - Havendo saldo na conta do FUNDEB ao final de cada exercício financeiro anual, relativo aos recursos oriundos dos 70% (setenta por cento), destinados à remuneração do magistério, o Chefe do Poder Executivo destinará o saldo existente para pagamento a título de Complementação Salarial, para todos os profissionais do magistério sejam eles efetivos, contratados, professores efetivos que estejam exercendo cargo em Comissão no âmbito da Secretaria Municipal de Educação e demais servidores Comissionados que estejam no

exercício dos Cargos de Direção Escolar, Coordenação Administrativa, Coordenação Pedagógica, Coordenação de Educação, Coordenação Geral, Inspeção Escolar, Supervisão, Orientação Educacional e Psicopedagogia, Tradutor e Interpretação de Libras, devendo o pagamento ser realizado até o dia 20 de janeiro do ano subsequente."

Art. 2º. Esta lei entra em vigor na data de sua publicação, alterando o Parágrafo Único do art. 63, da Lei Municipal nº 34/2010, ficando revogadas as disposições em contrário.

GABINETE DO PREFEITO, ARARUNA-PB, 06 DE DEZEMBRO DE 2021.



Vital da Costa Araújo
Prefeito Constitucional

LEI MUNICIPAL Nº 037/2021 - GAB-PREF

AUTOR: PODER EXECUTIVO.

Altera a Lei Municipal nº 024/2019, que criou o Programa "BOLSA CIDADÃ" para instituir a décima terceira parcela do benefício e dá outras providências.

O PREFEITO MUNICIPAL DE ARARUNA, ESTADO DA PARAIBA, no uso das suas atribuições legais, faz saber que a Câmara Municipal aprovou e ele sanciona a seguinte Lei:

Art. 1º. A Lei Municipal nº 024/2019 passa a vigorar acrescida da seguinte alteração:

"Art.4º.....

VII - Os beneficiários do Programa "Bolsa Cidadã" farão jus até o trigésimo dia do mês de dezembro de cada ano, a uma décima terceira parcela do benefício instituído pela presente lei."

Art. 2º. Os recursos para implantação da décima terceira parcela do Programa "Bolsa Cidadã", serão oriundos das dotações orçamentárias consignadas na unidade: **SECRETARIA DE CIDADANIA, TRABALHO E ASSISTÊNCIA SOCIAL E JURÍDICA.**

Art. 3º. Esta Lei entra em vigor na data de sua publicação.

GABINETE DO PREFEITO, ARARUNA-PB, 06 DE DEZEMBRO DE 2021.



Vital da Costa Araújo
Prefeito Constitucional

LEI MUNICIPAL N° 038/2021 - GAB/PREF

AUTOR: VER. CARLOS ANTÔNIO DE SOUZA TEIXEIRA

CONCEDE TÍTULO DE CIDADÃ ARARUNENSE, A SENHORA ALZIRA SOARES DOS SANTOS, E DÁ OUTRAS PROVIDÊNCIAS.

O PREFEITO CONSTITUCIONAL DO MUNICÍPIO DE ARARUNA,

Estado da Paraíba, no uso de suas atribuições legais conferidas pela Lei Orgânica Municipal e demais legislação aplicável, faz saber que o Poder Legislativo aprovou e ele sanciona a seguinte Lei:

Art. 1° - Neste ato conceda-se o título de Cidadã Ararunense a Senhora **ALZIRA SOARES DOS SANTOS**, natural de Tacima/PB.

Art. 2° - A presente honraria será entregue em Sessão Solene, a ser determinada pela presidência da Câmara Municipal de Araruna/PB.

Art. 3° - Esta lei entra em vigor na data de sua publicação, revogadas as disposições em contrário.

GABINETE DO PREFEITO, ARARUNA - PB, 06 DE DEZEMBRO DE 2021.



Vital da Costa Araújo
Prefeito Constitucional

LEI MUNICIPAL N° 039/2021 - GAB-PREF

AUTOR: PODER EXECUTIVO.

DISPÕE SOBRE O PLANO PLURIANUAL (PPA) DE MUNICÍPIO DE ARARUNA, PARA O QUATRIÊNIO 2022/2025 E DÁ OUTRAS PROVIDÊNCIAS.

O PREFEITO DO MUNICÍPIO DE ARARUNA, Estado da Paraíba, no uso das atribuições que lhe confere a legislação em vigor, faz saber que a Câmara Municipal de Araruna DECRETA e ele sanciona a seguinte Lei:

CAPÍTULO I**DO PLANEJAMENTO GOVERNAMENTAL E DO PLANO PLURIANUAL**

Art. 1° - Esta Lei institui o Plano Plurianual do Município de Araruna, Estado da Paraíba, para o período de 2022 a 2025, em cumprimento ao disposto no Art. 165, § 1°, da Constituição Federal, estabelecendo os programas e seus respectivos objetivos, indicadores e custos da administração municipal, para as despesas de Capital e outras delas decorrentes e para as relativas aos programas de duração continuadas, na forma dos Anexos integrantes desta Lei.

Parágrafo Único - O PPA é instrumento de planejamento

governamental que define diretrizes, objetivos e metas com o propósito de viabilizar a implementação e a gestão das políticas públicas, convergir à dimensão estratégica da ação governamental e orientar a definição de prioridades, alicerçado no Plano de Governo legitimado e referendado para a atual gestão.

Art. 2° - O PPA tem como diretrizes:

I- Melhoria da Qualidade de Vida e Justiça Social - Desenvolvimento Humano e Cidadania;

II- Ordenamento, Infraestrutura Urbana e Crescimento Sustentável - Desenvolvimento da Infraestrutura e Meio-Ambiente;

III- Gestão e Governança com Transparência - Gestão Pública Eficiente ;

CAPÍTULO II**DA ESTRUTURA E ORGANIZAÇÃO DO PLANO**

Art. 3° - O PPA reflete as políticas públicas e organiza a atuação governamental por meio de Programas, classificados em duas espécies, os Temáticos e os de Gestão, Manutenção e Serviços do Município, assim definidos:

I- Programa Temático: Aquele que expressa à agenda de governo por meio de políticas públicas, orientando a ação governamental para a entrega de bens e serviços à sociedade; e

II- Diretrizes Estratégicas - Programas de Gestão, Manutenção e Serviços Municipais: Aquele que reúne um conjunto de ações destinadas ao apoio, à gestão e à manutenção das ações governamentais.

Art. 4° - Os Programas Temáticos são compostos de Diretrizes Estratégicas, Indicadores vinculados ao Programa, Objetivos do Programa, órgão Responsável, Metas e Iniciativas vinculadas, descrição e Localizador.

§ 1° - O **Objetivo** expressa o que deve ser feito, refletindo as situações a serem alteradas pela implementação de um conjunto de iniciativas e tem como atributos:

I- órgão Responsável: È aquele cujas atribuições mais contribuem para a implementação do Objetivo;

II- Metas Vinculadas aos objetivos: È uma medida do alcance do Objetivo, podendo ser de natureza quantitativa, vinculada ao indicador de desempenho; e,

III- Localizador: È a alocação das iniciativas em relação ao território do município.

§ 2° - O **Indicador** é um instrumento que permite identificar e aferir, periodicamente, aspectos relacionados a um Programa, auxiliando o seu monitoramento e avaliação.

§ 3° - Os valores indicam uma estimativa dos recursos orçamentários necessários à consecução dos Objetivos.

Art. 5º - As codificações dos Programas serão observadas nas Leis de Diretrizes Orçamentárias-LDO'S, nas Leis Orçamentárias Anuais-LOA'S e nos Projetos que as modifiquem, obedecendo sempre à ordem sequencial de apresentação.

Art. 6º Integram o PPA os seguintes anexos:

I- Demonstrativo Consolidado da Receita realizada nos últimos três exercícios e a estimada para os quatro seguintes;

II- Demonstrativo Consolidado da Despesa realizada nos últimos três exercícios e a prevista para os quatro seguintes;

III- Demonstrativo específico da Despesa realizada nos últimos três exercícios e a prevista para os quatro seguintes, por Poder e órgão da Administração Direta e Indireta;

IV- Bases para elaboração do PPA-2022/2025, em termos de ações por áreas vinculadas aos eixos estratégicos;

V- Quadro de Vinculações;

VI- Anexo I - Despesas por Função;

VII - Anexo II - Despesas por Subfunções;

VIII - Anexo III - Despesas Segundo as Fontes de Recursos;

IX - Anexo IV - Despesas por Função e Subfunção Segundo as Categorias Econômicas;

X - Anexo V - Despesas por Programa Segundo as Categorias Econômicas;

XI - Anexo VI - Despesas por Função e Subfunção Segundo as Fontes de Recursos;

X - Anexo VII - Despesas por Programas Segundo as Fontes de Recursos;

XI - Anexo VIII - Despesas por Programas e Totais por Eixos Estratégicos;

XII - Anexo IX - Totais por Eixos Estratégicos;

XIII - Anexo X - Quantitativo de Programas e Ações por órgãos;

XIV - Anexo XI - Totais por Tipos de Programa;

XV - Anexo XII - Despesas por Programas, Ações e Fonte de Recursos por órgãos;

XVI - Anexo XIII - Quadro de Detalhamento da Receita Prevista.

CAPÍTULO III

DA INTEGRAÇÃO COM OS ORÇAMENTOS

Art. 7º - Os Programas constantes do PPA 2022-2025 estarão expressos nas Leis de Diretrizes Orçamentárias-LDO'S, nas Leis Orçamentárias Anuais-LOA'S e nas Leis que as modifiquem.

Parágrafo Único - As ações orçamentárias de todos os programas serão discriminadas exclusivamente nas Leis Orçamentárias Anuais - LOA'S.

Art. 8 - Os valores previstos no PPA serão automaticamente atualizados pelas Leis de Diretrizes Orçamentárias e Leis Orçamentárias Anuais - LOA'S.

Art. 9º - O PPA somente poderá ser alterado por Lei específica para esta finalidade.

Art. 10 - O Poder Executivo, para compatibilizar as alterações promovidas pelas Leis Orçamentárias e pelas Leis que as modifiquem, fica autorizado a:

I - alterar o valor do Programa pelas Leis de Diretrizes Orçamentárias e Leis Orçamentárias Anuais - LOA'S.

II - incluir, excluir ou alterar:

- a) Iniciativas não orçamentárias;
- b) Os indicadores de desempenho;
- c) As Metas;
- d) O órgão e Unidade Responsável.
- e) Localizador do gasto.

CAPÍTULO IV

DA AVALIAÇÃO E TRANSPARÊNCIA DO PLANO

Art. 11 - As Leis de Diretrizes Orçamentárias-LDO'S definirão para cada exercício de abrangência deste plano a forma de avaliação dos resultados dos Programas, conforme prevê a Lei Complementar nº 101/2000, art. 4º, I, "e".

Art. 12 - O Município manterá atualizado o Plano e o divulgará no Portal da Transparência, nos termos do Art. 48 da Lei de Responsabilidade Fiscal.

Art. 13 - Cabe ao Poder Executivo, junto à sua Secretaria de Planejamento, Finanças e Receita Municipal, estabelecer normas complementares para a gestão, monitoramento e avaliação da execução do PPA-2022/2025.

Art. 14 - As despesas fixadas aos Programas e Ações constantes dos Anexos integrantes desta Lei, são referenciais e foram baseados na evolução histórico dos gastos públicos e das consequentes previsões trienais, não se constituindo em limites à programação das receitas e despesas expressas nas Leis Orçamentárias Anuais, de modo a que se promovam os devidos ajustes.

Art. 15 - Os procedimentos orçamentários anuais constituem atualizações automáticas do Plano Plurianual, sendo necessário apenas que se demonstre as devidas alterações.

Art. 16 - O Poder Executivo em conjunto com o Poder Legislativo, poderão promover a realização de Sessão Especial, antes da conclusão da tramitação legislativa deste Projeto de Lei, para se discutir com a Sociedade Civil Organizada, em Audiência Pública, os programas integrantes do Plano Plurianual - PPA/2022-2025, que deverão integrar e serem prioritários no referido Plano, condição que irá proporcionar as devidas

adequações, modificações, inclusões ou exclusões de Programas na estrutura do referido Projeto de Lei, desde que preservadas as escolhas populares, a exemplo do que foi feito junto às comunidades locais, em demonstração participativa e democrática sobre os nortes deste instrumento de planejamento, concebido no "Plano de Governo", estruturado e alicerçado com referendo popular conferido democraticamente pelo povo ao escolher seus representantes.

Parágrafo Único - Em discussão participativa e democrática, diretamente junto às comunidades locais relacionadas abaixo, foram discutidas suas reivindicações, as quais aprovadas nas plenárias serão definidas como tal na Lei de Diretrizes Orçamentárias-LDO's e na Lei Orçamentária Anual-LOA's, depois de estabelecidas as prioridades de execução pelo Poder Executivo, por exercício e em função das disponibilidades financeiras e orçamentárias, definidas no item IV do art. 6º desta, que é parte integrante desta Lei.

Art. 17º - Esta Lei vigorará para os exercícios econômicos e financeiros de 20 22 a 2025, a partir de sua publicação, revogadas as disposições em contrário.

GABINETE DO PREFEITO, ARARUNA-PB, 06 DE DEZEMBRO DE 2021.



Vital da Costa Araújo
Prefeito Constitucional

I- Demonstrativo Consolidado da Receita realizada nos últimos três exercícios e a estimada para os quatro seguintes;

DEMONSTRATIVO DA RECEITA PREVISTA E REALIZADA (CONSOLIDADA)
(PPA - 2022 / 2025)

RECEITAS (Especificação)	Receitas Realizadas (Arrecadas)			Receitas Estimadas (Projeções)											
	2018	2019	2020	2021			2022		2023		2024		2025		
				realizada até JULHO	projetada até Dezembro	%	Valor-R\$	%	Valor-R\$	%	Valor-R\$	%	Valor-R\$	%	
RECEITA CORRENTE	51.434.255,00	47.899.864,49	50.245.776,02	31.883.498,00	50.225.000,00	2,60%	60.188.520,00	11,38%	61.312.473,00	12,08%	64.812.899,00	12,63%	66.711.807,00	13,05%	
Receita Tributária	988.899,15	1.479.561,41	975.689,30	395.749,36	1.650.000,00	2,69%	824.299,00	13,37%	844.870,00	1,38%	873.251,00	1,41%	901.638,00	1,34%	
Receita de Contribuições	0,00	0,00	0,00	0,00	0,00	0,00%	0,00	0,00%	0,00	0,00%	0,00	0,00%	0,00	0,00%	
Receita Patrimonial	410.970,34	126.741,34	994.981,30	59.113,25	390.000,00	0,76%	424.289,00	0,70%	428.693,00	0,70%	440.388,00	0,71%	417.710,00	0,61%	
Receita Agropecuária	0,00	0,00	0,00	0,00	0,00	0,00%	0,00	0,00%	0,00	0,00%	0,00	0,00%	0,00	0,00%	
Receita Industrial	0,00	0,00	0,00	0,00	0,00	0,00%	0,00	0,00%	0,00	0,00%	0,00	0,00%	0,00	0,00%	
Receita de Serviços	0,00	0,00	0,00	0,00	0,00	0,00%	0,00	0,00%	0,00	0,00%	0,00	0,00%	0,00	0,00%	
Transferências Correntes	48.022.486,00	46.293.432,07	50.096.436,42	31.432.753,12	52.400.000,00	1,03%	59.340.276,00	12,25%	62.077.916,00	1,03%	63.368.746,00	1,04%	65.111.447,00	1,10%	
Outras Receitas Correntes	117.138,39	157.305,42	9.641,90	2.360,88	70.000,00	0,14%	129.755,00	0,21%	150.190,00	0,25%	150.463,00	0,24%	140.011,00	0,21%	
RECEITA DE CAPITAL	135.840,46	294.363,12	2.624.698,99	222.877,04	2.620.000,00	2,40%	2.977.526,00	5,63%	3.140.943,00	5,93%	3.233.802,00	6,23%	3.298.979,00	6,33%	
Operação de Crédito	0,00	0,00	0,00	0,00	0,00	0,00%	0,00	0,00%	0,00	0,00%	0,00	0,00%	0,00	0,00%	
Alienação de Bens	134.900,00	0,00	0,00	0,00	150.000,00	0,89%	390.210,00	120,14%	340.768,00	2,00%	330.250,00	2,03%	304.710,00	2,19%	
Aprovação de Empréstimos	0,00	0,00	0,00	0,00	0,00	0,00%	0,00	0,00%	0,00	0,00%	0,00	0,00%	0,00	0,00%	
Transferências de Capital	330.940,46	294.363,12	2.624.698,99	177.077,04	2.500.000,00	4,34%	1.740.889,00	40,99%	1.800.210,00	5,90%	1.860.736,00	5,83%	1.912.260,00	5,79%	
Outras Receitas de Capital	0,00	0,00	0,00	0,00	0,00	0,00%	0,00	0,00%	0,00	0,00%	0,00	0,00%	0,00	0,00%	
Receita Realizada	3.663.363,34	3.396.411,35	3.654.134,30	3.346.691,33	6.200.000,00	6,75%	1.982.776,00	18,67%	1.254.943,00	2,00%	1.200.210,00	1,94%	1.561.690,00	2,25%	
TOT AL	46.044.794,44	43.246.781,84	52.961.022,74	35.202.799,87	56.845.000,00	2,49%	62.166.046,00	11,97%	64.457.416,00	12,02%	68.046.709,00	12,57%	70.013.797,00	13,34%	

[*] Projeção pela média da receita efetivamente realizada de 2008 a Julho/2020 [-] (2018 - junho/2020) / 3,7

Obs 1. Os índices utilizados para projeção da receita foram baseados nos da inflação projetada pelo IBGE sendo: 2022 - 1,75%; 2023 - 1,25%; 2024 - 1,05% e 2025 - 0,92%

Obs 2. Os índices utilizados para projeção da receita foram baseados na média entre a série histórica (2018/2020) e pela projeção da inflação pelo IBGE sendo: 2022 - 5,17%; 2023 - 3,50%; 2024 - 3,16% e 2025 - 3,27%

Obs 3. O Exercício de 2022, apresenta variação excedente em relação ao montante executado e previsto, porém, com índice negativo em relação a LOM do exercício de 2021

ARTHUR José Albuquerque GADÉLHA
Contador Geral

FABIO VERJATO DA CÂMARA
Secretário das Finanças

VITAL DA COSTA ARAÚJO
Prefeito

II- Demonstrativo Consolidado da Despesa realizada nos últimos três exercícios e a prevista para os quatro seguintes;

DEMONSTRATIVO DA DESPESA PREVISTA E REALIZADA (CONSOLIDADA) (PPA - 2022 / 2025)

DESPESAS

DESPESAS	Despesas Realizadas (Arrecadadas)				Despesas Fixadas (Estimadas/Projetadas)									
	2018	2019	2020	ATÉ 07/2021	PREVISTA ATÉ 12/2021		2022		2023		2024		2025	
DISCRIMINAÇÃO	Valor-R\$	Valor-R\$	Valor-R\$	Valor-R\$	Valor-R\$	%	Valor-R\$	%	Valor-R\$	%	Valor-R\$	%	Valor-R\$	%
DESPESAS CORRENTES	40.261.680,62	41.385.923,20	40.451.814,69	38.232.737,11	48.128.290,00	39,72%	32.241.622,00	8,20%	30.266.328,00	3,30%	30.175.304,00	3,30%	32.588.858,00	3,22%
Personal e Encargos Sociais	29.521.508,81	29.261.014,81	32.764.229,42	19.368.911,14	25.458.000,00	9,42%	10.261.582,00	3,20%	40.517.058,00	3,50%	41.923.411,00	3,50%	43.261.965,00	3,22%
Juros e Encargos de Dívida	23.136,26	46.270,07	3.814,76	0,00	3.500,00	51,86%	7.000,00	300,00%	7.000,00	0,00%	7.000,00	0,00%	7.000,00	0,00%
Outras Despesas Correntes	10.716.249,62	11.978.638,32	10.683.770,49	7.044.796,03	11.200.000,00	34,97%	12.940.000,00	4,41%	15.401.470,00	3,50%	13.652.891,00	3,30%	14.299.894,00	3,22%
DESPESAS DE CAPITAL	3.711.819,08	1.364.278,01	4.082.838,28	3.829.387,31	4.538.800,00	21,45%	4.278.000,00	3,10%	4.986.328,00	2,80%	5.041.936,00	2,70%	5.071.000,00	2,68%
Investimentos	2.852.731,17	2.569.061,80	3.524.611,37	2.421.587,21	3.716.000,00	0,00%	3.890.000,00	4,24%	4.021.328,00	3,00%	4.330.936,00	3,80%	4.362.000,00	3,24%
Inversões Financeiras	0,00	0,00	0,00	0,00	0,00	0,00%	0,00	0,00%	0,00	0,00%	0,00	0,00%	0,00	0,00%
Amortização de Dívida	859.087,91	795.216,21	558.226,91	407.800,10	822.800,00	40,44%	878.000,00	3,34%	875.000,00	0,00%	875.000,00	0,00%	875.000,00	0,00%
RESERVA DE CONTINGÊNCIA	-	-	-	-	-	-	-	-	-	-	-	-	-	-
TOTAL DA DESPESA	43.973.499,70	42.750.201,21	44.534.652,97	42.062.124,42	52.667.090,00	10,80%	37.489.622,00	3,14%	35.252.656,00	1,61%	35.217.240,00	1,24%	37.660.858,00	3,17%
ÓRCÃO / SUPLEMENT	3.485.134,50	3.489.493,94	3.386.365,48	3.029.416,86	300,00	0,00%	0,00	0,00%	0,00	0,00%	0,00	0,00%	354.852,00	0,00%
TOTAL	47.458.634,20	46.239.695,15	47.921.018,45	45.091.541,28	52.967.090,00	1,40%	37.489.622,00	3,22%	35.252.656,00	1,61%	35.217.240,00	1,24%	38.015.710,00	3,25%

(*) Projetada pela média da receita efetivamente realizada de 2018 a Julho/2020 (0,5) (2018 - Junho/2020) / 3,7)
 OMS 1. Os índices utilizados para projeção da receita foram baseados nos da inflação projetada pelo IBGE sendo: 2022 - 1,25%; 2023 - 1,25%; 2024 - 1,06% e 2025 - 1,05%
 OMS 2. Os índices utilizados para projeção da receita foram tomados pela média entre a série histórica (2018/2020) e pela projeção da inflação pelo IBGE sendo: 2022 - 9,13%; 2023 - 3,52%; 2024 - 3,16% e 2025 - 3,25%
 OMS 3. O exercício de 2022, apresenta variação excedente em relação ao montante executado e previsto, porém, com índice negativo em relação à LRA do exercício de 2021


ARTHUR José Albuquerque GADELHA
 Contador Geral


FÁBIO VERIATO DA CÂMARA
 Secretário das Finanças


VITAL DA COSTA ARAÚJO
 Prefeito

III- Demonstrativo específico da Despesa realizada nos últimos três exercícios e a prevista para os quatro seguintes, por Poder e Órgão da Administração Direta e Indireta;

DEMONSTRATIVO DA REALIZAÇÃO DA DESPESA POR UNIDADE ADMINISTRATIVA (PPA - 2018 / 2021)

PREFEITURA MUNICIPAL DE ARARUNA

DESPESA	Despesas Realizadas (Arrecadadas)				Despesas Fixadas (Estimadas/Projetadas)									
	2018	2019	2020	ATÉ 07/2021	PREVISTA ATÉ 12/2021		2022		2023		2024		2025	
DISCRIMINAÇÃO	Valor-R\$	Valor-R\$	Valor-R\$	Valor-R\$	Valor-R\$	%	Valor-R\$	%	Valor-R\$	%	Valor-R\$	%	Valor-R\$	%
Personal e Encargos Sociais	25.764.756,17	25.454.458,92	25.754.868,62	22.805.468,21	26.300.000,00	30,31%	21.775.868,00	7,89%	24.471.000,00	3,50%	27.511.000,00	3,50%	28.488.200,00	3,25%
Juros e Encargos de Dívida	23.136,26	46.270,07	3.814,76	0,00	3.500,00	0,00%	7.000,00	300,00%	7.000,00	0,00%	7.000,00	0,00%	7.000,00	0,00%
Outras Despesas Correntes	7.982.741,17	8.927.898,21	8.680.684,49	5.024.278,90	7.800.000,00	18,51%	7.939.000,00	1,88%	8.281.000,00	3,50%	8.498.000,00	0,80%	8.780.200,00	3,22%
Investimentos	1.717.688,96	1.806.174,52	2.941.300,57	2.009.289,24	2.900.000,00	-4,40%	2.900.000,00	0,00%	3.081.505,00	3,50%	3.182.500,00	0,80%	3.250.200,00	3,24%
Inversões Financeiras	0,00	0,00	0,00	0,00	0,00	0,00%	0,00	0,00%	0,00	0,00%	0,00	0,00%	0,00	0,00%
Amortização de Dívida	859.087,91	795.216,21	558.226,91	407.800,10	822.800,00	0,00%	875.000,00	3,34%	875.000,00	3,44%	875.000,00	0,00%	875.000,00	3,22%
RESERVA DE CONTINGÊNCIA	-	-	-	-	-	-	-	-	-	-	-	-	-	-
TOTAL	26.546.619,30	26.300.733,69	27.357.859,76	23.212.438,31	30.003.800,00	4,21%	28.820.868,00	3,10%	28.552.505,00	3,50%	28.493.000,00	3,54%	30.613.560,00	3,22%


CÂMARA MUNICIPAL DE ARARUNA

DESPESA	Despesas Realizadas (Arrecadadas)				Despesas Fixadas (Estimadas/Projetadas)									
	2018	2019	2020	ATÉ 07/2021	PREVISTA ATÉ 12/2021		2022		2023		2024		2025	
DISCRIMINAÇÃO	Valor-R\$	Valor-R\$	Valor-R\$	Valor-R\$	Valor-R\$	%	Valor-R\$	%	Valor-R\$	%	Valor-R\$	%	Valor-R\$	%
Personal e Encargos Sociais	1.245.604,11	1.248.763,04	1.276.224,71	700.528,17	1.150.000,00	5,79%	1.450.000,00	2,41%	1.520.750,00	3,50%	1.511.175,00	3,50%	1.481.580,00	3,22%
Juros e Encargos de Dívida	0,00	0,00	0,00	0,00	0,00	0,00%	0,00	0,00%	0,00	0,00%	0,00	0,00%	0,00	0,00%
Outras Despesas Correntes	187.476,45	218.698,01	242.379,63	175.794,74	221.000,00	41,14%	288.000,00	112,89%	411.750,00	3,50%	434.377,00	3,80%	454.944,00	3,22%
Investimentos	18.494,30	2.580,36	11.798,26	34.621,00	30.000,00	31,71%	341.000,00	805,12%	220.075,00	3,50%	221.117,00	0,80%	188.229,00	0,70%
Inversões Financeiras	0,00	0,00	0,00	0,00	0,00	0,00%	0,00	0,00%	0,00	0,00%	0,00	0,00%	0,00	0,00%
Amortização de Dívida	0,00	0,00	0,00	0,00	0,00	0,00%	0,00	0,00%	0,00	0,00%	0,00	0,00%	0,00	0,00%
TOTAL	1.433.080,47	1.461.441,41	1.529.332,59	880.943,91	1.481.000,00	-1,74%	2.789.000,00	36,64%	2.741.825,00	3,50%	2.732.872,00	3,50%	2.664.753,00	3,25%

F.M.S. - FUNDO MUNICIPAL DE SAÚDE DE ARARUNA

DESPESA	Despesas Realizadas (Arrecadadas)				Despesas Fixadas (Estimadas/Projetadas)									
	2018	2019	2020	ATÉ 07/2021	PREVISTA ATÉ 12/2021		2022		2023		2024		2025	
DISCRIMINAÇÃO	Valor-R\$	Valor-R\$	Valor-R\$	Valor-R\$	Valor-R\$	%	Valor-R\$	%	Valor-R\$	%	Valor-R\$	%	Valor-R\$	%
Personal e Encargos Sociais	8.611.205,24	8.389.058,67	8.712.008,12	5.893.011,47	30.100.000,00	7,89%	11.961.623,00	18,50%	12.186.300,00	3,50%	12.786.270,00	3,50%	13.112.371,00	3,22%
Juros e Encargos de Dívida	0,00	0,00	0,00	0,00	0,00	0,00%	0,00	0,00%	0,00	0,00%	0,00	0,00%	0,00	0,00%
Outras Despesas Correntes	2.868.431,31	2.935.287,47	3.363.724,36	1.825.342,31	4.350.000,00	12,80%	4.450.000,00	4,71%	4.605.721,00	3,50%	4.805.470,00	3,80%	4.915.968,00	3,25%
Investimentos	1.226.611,64	1.066.121,36	571.541,12	395.576,71	830.000,00	0,00%	830.000,00	3,84%	879.749,00	3,50%	968.263,00	3,80%	954.850,00	3,25%
Inversões Financeiras	0,00	0,00	0,00	0,00	0,00	0,00%	0,00	0,00%	0,00	0,00%	0,00	0,00%	0,00	0,00%
Amortização de Dívida	0,00	0,00	0,00	0,00	0,00	0,00%	0,00	0,00%	0,00	0,00%	0,00	0,00%	0,00	0,00%
TOTAL	12.706.252,19	12.390.467,50	12.647.273,86	8.014.930,49	35.280.000,00	30,81%	17.261.623,00	30,81%	17.662.770,00	3,50%	18.460.743,00	3,50%	18.983.229,00	3,25%


ARTHUR José Albuquerque GADELHA
 Contador Geral


FÁBIO VERIATO DA CÂMARA
 Secretário das Finanças


VITAL DA COSTA ARAÚJO
 Prefeito

IV- Bases para elaboração do PPA-2022/2025, em termos de ações por áreas vinculadas aos eixos estratégicos;

BASES PARA ELABORAÇÃO DO PPA - PLANO PLURIANUAL

PERÍODO 2022/2025 .

EIXOS CENTRAIS:

EIXO 1 - GESTÃO MUNICIPAL E PARTICIPAÇÃO SOCIAL:

ASSEGURAR O MODELO DE GESTÃO MUNICIPAL ÁGIL E TRANSPARENTE, QUE AMPLIE A RELAÇÃO COM A SOCIEDADE PRIORIZANDO A CIRCULAÇÃO DE INFORMAÇÕES, A CORRESPONSABILIDADE E O CONTROLE SOCIAL DAS AÇÕES DO GOVERNO.

EIXO 2 - DESENVOLVIMENTO SOCIAL

ESTRUTURAR AS POLÍTICAS SOCIAIS DE FORMA INTEGRADA, COM EQUIPES CAPACITADAS E COMPROMETIDAS COM O BEM ESTAR COMUM. CONSIDERAR A EDUCAÇÃO COMO A BASE PARA O DESENVOLVIMENTO E A SAÚDE COMO DIREITO DE TODOS. GARANTIR A IGUALDADE DE DIREITOS, A PRÁTICA ESPORTIVA E AS ATIVIDADES CULTURAIS COMO INDUTORES DA INCLUSÃO SOCIAL.

EIXO 3 - DESENVOLVIMENTO ECONÔMICO E SUSTENTABILIDADE

ARTICULAÇÃO PERMANENTE COM O GOVERNO FEDERAL, ESTADUAL E EMPRESAS PRIVADAS PARA GARANTIR AS INTERVENÇÕES NECESSÁRIAS À CONSOLIDAÇÃO DA BASE ECONÔMICA DO MUNICÍPIO, AMPLIANDO A OFERTA DE INFRAESTRUTURA NA ZONA URBANA SOLUCIONANDO DEFINITIVAMENTE O ABASTECIMENTO D'ÁGUA NA ZONA RURAL, ASSEGURANDO O DESENVOLVIMENTO SUSTENTÁVEL.

EIXO 4 - INFRAESTRUTURA

GARANTIR A GESTÃO DEMOCRÁTICA DA CIDADE, UTILIZANDO OS INSTRUMENTOS DE PLANEJAMENTO E GESTÃO DO TERRITÓRIO QUE ASSEGUREM O PLENO EXERCÍCIO DA CIDADANIA, A SUSTENTABILIDADE ECONÔMICA E AMBIENTAL DO MUNICÍPIO, O DESENVOLVIMENTO DE SUAS FUNÇÕES SOCIAIS E MELHORIA DA QUALIDADE DE VIDA DE SEUS MORADORES.

I- ÁREA DA SAÚDE:

- 01 - Garantir os avanços registrados na estruturação da Universalização da Saúde Básica no município;
- 02 - Garantir a assistência integral aos grupos minoritários, respeitando as diversidades;
- 03 - Ampliar a integração do atendimento à saúde com as demais secretarias, em especial com a Educação e Assistência Social;
- 04 - Articular com o Ministério da Saúde e Secretaria Estadual de Saúde para liberação da implantação de mais uma unidade do Programa de Saúde da Família - Estrada Grande/Bernardo;
- 05 - Ampliar o programa de capacitação dos profissionais da Saúde;
- 06 - Garantir recursos financeiros para a infraestrutura dos serviços de Saúde, sendo prioritária a conclusão das obras do CDI - Centro de Diagnóstico por Imagem;
- 07 - Ampliação do Pronto Socorro Municipal - Dr. Antonio Fialho Moreira, e conclusão das Academias de Saúde da Rua Perilo de Oliveira e na Comunidade de Mata Velha;
- 08 - Garantir recursos em parcerias como governo Federal e Estadual para equipar o CDI - Centro de Diagnóstico por Imagem, bem como, melhorar os equipamentos do Pronto Socorro Municipal - Dr. Antonio Fialho Moreira;
- 09 - Ampliar o apoio à Assistência da Saúde Mental (CAPS);
- 10 - Discutir e realizar estudos para implantação do PCCR dos profissionais de saúde;
- 11 - Ampliar o atendimento médico e odontológico à população na zona rural.

12 - Ampliar e manter a parceria estabelecida com a Universidade Estadual da Paraíba Campus VIII;

13 - Ampliar os programas de atenção integral à saúde da criança e do adolescente, da mulher, do adulto, do idoso, do trabalhador, das pessoas com deficiência, DST/AIDS e de saúde mental.

14 - Conclusão em parceria com a FUNASA, do abastecimento d'água da Comunidade Carnaúba, já licitada;

15 - Licitar e executar o projeto de abastecimento d'água, do Convênio firmado com a FUNASA, nas comunidades de: SERRA VERDE, ALTO GRANDE, SÃO JOSÉ, BARBAÇO I, II, III, CAVEIRA DA ONÇA, FAZENDA NOVA I e II, LIMÃO I e II;

16 - Continuar a fazer Gestão junto ao Ministério da Saúde para autorização e abertura do CER, no nosso município;

17 - Manter a parceria com o Governo do Estado, buscando ampliar e solucionar o problema do abastecimento d'água de Araruna, que tem trazido problemas constantes, prejudicando o desenvolvimento da nossa cidade;

18 - Ampliar e conservar serviços urbanos de saneamento básico: coleta de lixo, limpeza urbana, arborização, iluminação, sanitários públicos, fossas comunitárias, que garantam higiene ambiental;

II - ÁREA DA EDUCAÇÃO E CULTURA:

19 - Buscar junto ao MEC/FNDE a construção de uma escola integral com 12 salas de aulas;

20 - Ampliar as escolas da rede com laboratório de informática, garantindo em parceria com MEC/FNDE, recursos de tecnológicos (computadores, tablets, etc.) para professores e alunos da rede municipal, assim como, salas de robótica, ciências, salas de leitura ou bibliotecas;

21 - Criação da Bolsa Universitária;

22 - Construir em parceria com MEC/FNDE quadra de esporte nas escolas do município;

23 - Construir em parceria com MEC/FNDE uma escola para atender as 120 crianças de 4 e 5 anos;

24 - Universalizar o atendimento a Educação Infantil;

25 - Estruturar todas as escolas da rede que atendem a Educação Infantil e Educação Especial com parques, mobiliários,

equipamentos, brinquedos e materiais didáticos adequados a idade das crianças atendidas;

26 - Ampliar gradativamente a jornada nas escolas da rede;

27 - Garantir a adequada manutenção periódica dos prédios escolares, realizando reformas e melhorias nas escolas municipais, incluindo refatórios nas escolas municipais que necessitarem;

28 - Reestruturar e aperfeiçoar o atendimento de alunos com deficiências, buscando melhoria na qualidade e abrangência; (Construção de rampas de acessibilidades nas salas de aula e adaptação de sanitário para cadeirantes em todas as escolas da rede);

29 - Valorizar os profissionais da Educação mantendo e cumprindo os reajustes (Piso Salarial) de acordo com os percentuais repassados pelo Governo Federal e implantação do PCCR;

30 - Implantar programa de formação para os professores da rede no Ensino Híbrido;

31 - Ofertar anualmente kits e material de apoio ao trabalho para professores durante todo o ano letivo;

32 - Oferecer formação os profissionais da Educação para atender à diversidade presente na escola;

33 - Instituir programa de formação para os professores da rede de Educação Infantil, ciclo de Alfabetização como o objetivo de melhorar nossos indicadores;

34 - Investir na pós-graduação dos professores da rede oferecendo bolsas de estudo nas áreas de maior carência na rede;

35 - Buscar junto ao Governo Federal recursos para Aquisição de conjuntos de robótica, para turmas do fundamental II, promovendo o desenvolvimento de diferentes competências e habilidades;

36 - Manter e distribuir fardamento e kit escolar para todos os alunos da rede municipal de ensino. Implantar nas escolas da rede equipe multidisciplinar para atender as necessidades e prioridades dos profissionais da educação e dos estudantes do sistema municipal de ensino.;

37 - Garantir que pelo menos 95% das crianças com 7 anos de idade estejam alfabetizadas;

38 - Reduzir para menos de 5% a taxa de analfabetismo funcional entre os alunos do 4º e 6º ano;

39 - Garantir que 96% dos alunos da rede municipal se formem no 2º segmento até os 16 anos;

40 - Implantar do curso de empreendedorismo nas escolas, aos sábados, como carga horária extra para os alunos do 6º ao 9º ano;

41 - Implantar programas de profissionalização para os alunos do 8º e 9º ano da rede municipal como carga horária anual suplementar;

42 - Garantir em 2021, 2022 e 2023 minimizar das deficiências causadas pela pandemia de 2020 aos alunos da rede;

43 - Zerar o índice de analfabetismo no município;

44 - Melhorar os índices de proficiência no município;

45 - Adquirir em parceria com o MEC/FNDE Ônibus para a ampliação da frota de transporte escolar como forma de garantir, com qualidade e segurança, o acesso e a permanência dos alunos nas escolas da rede pública de educação básica, prioritariamente, residentes na zona rural;

46 - Adquirir em parceria com o MEC/FNDE um carro para transporte dos gêneros alimentação escolar;

47 - Adquirir com Recursos Próprios uma Van para Secretaria de Educação;

II-A - NA ÁREA DA CULTURA

48 - Criação de um fundo municipal de Cultura para possibilitar uma melhor execução das ações culturais;

49 - Apoio as diversas artes, com capacitações e possível contratação de professores para dança, teatro e outros;

50 - Incentivo à cultura nordestina e brasileira nas escolas;

51 - Criação do Museu Pereira da Silva;

52 - Melhorar os espaços para promoção da cultura no Mercado Cultural;

53 - Criar um museu virtual;

54 - Apoiar manifestações culturais como boi de reis, cavalhada, quadrilhas juninas e outros.

55 - Implantar parques e praças, dotando-as de segurança e descentralizando as práticas de cultura, esporte e lazer promovidas pela Prefeitura;

56 - Construção do Centro Social e Cultural Professor Arnaldo Rodrigues;

III - ÁREA DA CIDADANIA E AÇÃO SOCIAL:

57 - Estruturar a rede de serviços Socioassistenciais com a construção do prédio do CRAS;

58 - Ampliar o investimento no desenvolvimento de políticas voltadas para Primeira Infância, crianças e adolescentes, potencializando as atividades do CRAS e do SCFV;

59 - Ampliar as atividades para os cidadãos de 60+ que frequenta o Centro de Convivência dos Idosos;

60 - Empoderar as Mulheres nas diversas atividades da Proteção Social Básica;

61 - Ampliação e contratação de Cursos Profissionalizantes;

62 - Combater a violação de direitos dos diversos ciclos da vida fortalecendo ainda mais a Proteção Social Especial por meio do CREAS;

63 - Promover efetivamente a inclusão social da população em situação de risco, vulnerabilidade e pobreza articulando as competências municipais, estaduais e federais cujo foco seja a erradicação da pobreza;

64 - Estabelecer articulação com a rede não governamental de assistência social e com as outras políticas sociais do município, em especial as de saúde, educação, trabalho, habitação e segurança pública, para responder com efetividade à diversidade das necessidades;

65 - Reordenar e ampliar a rede prestadora de serviços mediante estabelecimento de novos padrões de relação institucional entre o governo municipal e as entidades não governamentais, tendo como fundamento o complemento do papel do estado e o fortalecimento da rede de proteção socioassistencial;

66 - Capacitar os Trabalhadores do SUAS e demais atores da política pública de assistência social, a fim de se assegurar a melhoria da gestão, considerando-se todas as instâncias do sistema descentralizado e participativo, bem como as realidades locais;

67 - Fortalecer os conselhos, as conferências e os fóruns de assistência social como espaços de democratização, negociação e de gestão compartilhada;

68 - Ampliar os beneficiários do Programa Municipal Bolsa Cidadã e Aluguel Social, às pessoas em situação de vulnerabilidade;

69 - Manter e Planejar as ações de assistência social, tendo como centro a família e a comunidade;

70 - Aumentar a oferta de programas complementares, como microcrédito, em parceria com o Governo do Estado, para capacitação profissional, alfabetização de adultos, cooperativismo e ações de educação, cultura, esporte e lazer para famílias em situação de vulnerabilidade social;

71 - Promover articulações com o governo federal e o estadual para aplicação de recursos financeiros na cidade, ampliando a oferta de serviços à criança, ao adolescente e às suas famílias.

72 - Fortalecer e ampliar a capacidade de atendimento dos programas contra todas as formas de violência decorrentes de negligência, abuso, maus-tratos, exploração sexual e crueldade em relação à criança e ao adolescente.

73 - Ampliar, divulgar e qualificar os serviços de atendimento às mulheres vítimas de violência.

74 - Ampliar o atendimento integral, humanizado e de qualidade às mulheres em situação de violência, além de ações que visem reduzir os índices de violência contra as mulheres.

75 - Realizar formação permanente dos servidores nas questões relacionadas aos direitos humanos, visando um atendimento que elimine qualquer manifestação de discriminação.

76 - Ampliar e melhorar a Casa do Idoso, com ofertas de serviços e atividades de convivência, incluindo o atendimento específico aos que estão em situação de vulnerabilidade.

77 - Incentivar a produção cultural e de lazer para as pessoas idosas.

78 - Garantir o cumprimento da legislação voltada ao segmento das pessoas com deficiência, pelo próprio poder público e pela iniciativa privada.

IV - ÁREA DO TURISMO, DESENVOLVIMENTO ECONÔMICO E

RURAL: Turismo e Meio Ambiente

79 - Instalação de placas de sinalização turística no município;

80 - Melhorias na estrutura dos acessos aos atrativos turísticos do município;

81 - Ampliar e promover divulgando os eventos como o Motofest, São João Serra, Festival de Aventura e Arte na Serra (FAS) e Araruna LUZ;

82 - Promover e divulgar os atrativos turísticos de Araruna em feiras de turismo, folders, e outros meios;

83 - Criação e implantação de uma Proposta de "Marketing" turístico;

84 - Criação do Fundo municipal de Turismo;

85 - Investir no Programa de Educação Ambiental nas escolas e de campanhas de educação ambiental envolvendo a população;

86 - Implantar o aterro sanitário, respeitando as normas ambientais.

87 - Ampliar parceria entre os órgãos públicos, organizações não governamentais e empresas para produção de árvores ornamentais, destinadas ao uso da prefeitura para arborização da cidade e para a comunidade;

88 - Manter a renovação urbana e a revitalização do Centro Histórico da cidade;

89 - Promover os eventos eco-culturais e religiosos, tais como: ciclismo, cavalgada, Offroad, cavalhada, Caminhada de Nossa Senhora de Fátima, dentre outros;

90 - Manter e ampliar a prática de turismo ecológico, aventura, rural religioso, cultural e histórico.

Rural e Agricultura

91 - Propiciar visitas técnicas com agricultores a áreas rurais com experimentos produtivos;

92 - Criar um campo experimental de produção;

93 - Viabilizar o acesso dos agricultores a análise e correção de solo;

94 - Viabilizar um programa para auxiliar no melhoramento genético do rebanho;

95 - Desenvolver com a EMPAER e UFPB a recuperação da cultura da mandioca;

96 - Fortalecer a Produção do Algodão Orgânico, com investimento em tecnologia e boas práticas que aumente a produtividade com apoio da EMPAER e INSA;

97 - Criar a ExpoAraruna - Exposição e feira de Animais no Centro de Comercialização de Animais;

98 - Ampliar serviços de aração de terras e distribuição de sementes, abertura e limpeza de barragens e perfuração de poços;

99 - Ampliar parcerias com as Associações dos Agricultores, visando disponibilizar máquinas e equipamentos agrícolas para os Produtores Rurais;

100 - Criar um departamento de assessoria a áreas de assentamento;

101 - Manter e ampliar os serviços de corte de terras e limpeza de barreiros e outros;

102 - Propiciar uma melhor organização dos agricultores familiares, melhorando o acesso qualificado às políticas públicas disponíveis;

103 - Melhorar a qualidade da assistência técnica: atuação de um técnico ou uma equipe, bem como a infraestrutura disponível para este trabalho;

104 - Incentivar a cultura de plantas frutíferas (maracujá) que elevem o nível alimentício e nutricional da população;

105 - Manter a assistência veterinária preventiva e terapêutica em parceria com as USAVS ao rebanho bovino, caprino, equino, suíno e outros, junto ao pequeno e médio pecuarista, provendo o aumento da produção do leite e qualidade do rebanho e adequação do consumo ao próprio município;

106 - Implantação de feiras agropecuárias (Curral do Gado) como incentivo à criação, e comercialização de animais, além da ampliação e aprimoramento com funcionamento de equipamentos públicos como mercado municipal e feiras livres (Centro e Mata Velha);

NA ÁREA DO DESENVOLVIMENTO ECONÔMICO:

107 - Instalar o Simples Municipal;

108 - Criar com apoio do SEBRAE o Proposta Municipal de Desenvolvimento;

109 - Dotar o município da Lei Geral da Micro Empresa;

110 - Instituir a Proposta do Plano Diretor do Município, incorporando em suas diretrizes a Agenda 2030 e os 17 objetivos de Desenvolvimento Sustentável estabelecido pela ONU;

111 - Promover parcerias com o Sistema S, para qualificação de mão de obra;

112 - Desenvolver parcerias e incentivos com empresas/indústrias interessadas em investir na cidade, visando geração de emprego e renda;

113 - Desenvolver o programa "Cidadão Empreendedor" com o apoio do Sebrae e universidades para formação e descoberta de vocações para o empreendedorismo;

114 - Colaborar na instalação de um Coworking público direcionado a juventude empreendedora;

115 - Implantar a política de microcrédito para pequenos empreendedores, por meio do Empreender Paraíba.

116 - Firmar parceria com o SEBRAE, implantando o Programa de Incubadora de Cooperativas.

117 - Criar o Centro Público de Trabalho e Renda Municipal com os serviços necessários da cidadania.

118 - Apoiar as pequenas e médias empresas, favorecendo sua competitividade no mercado.

119 - Estimular as iniciativas associativas, por meio de grupos de produção, comercialização, compras compartilhadas, cadeias produtivas, associações e cooperativas nos diversos setores da economia.

V - ÁREA DA ADMINISTRAÇÃO MUNICIPAL:

A atual Gestão tem como uma de suas principais diretrizes de governo a administração democrática popular e transparente com mecanismos de decisão popular, nas ações da prefeitura, na execução e planejamento, com objetivo de dar credibilidade quanto à boa prática da gestão pública.

Neste sentido, o Programa de governo propõe não apenas a ouvir cotidianamente os anseios da população mas também tornar mais claros e bem divulgados todos os gastos, investimentos e receitas da prefeitura e suas autarquias.

120 - Reestruturar o sistema de arrecadação e prestação de contas do município com ampla participação da sociedade;

121 - Criar a Guarda Municipal com a Municipalização do Trânsito;

122 - Preparar e Implementar em conjunto às categorias dos servidores Propostas de cargos e salários com fiel observância as leis que instituem os pisos salariais;

123 - Garantir o acesso ao serviço público com observância a realização de concursos ou seleção pública quando for o caso;

124 - Reorganizar as tarefas e obrigações dos vários setores da administração evitando que as mesmas atividades sejam realizadas por mais de dois setores;

125 - Reestruturar e renovar a frota de veículos que atende a administração (realizar novo leilão);

126 - Uniformizar o atendimento à população por parte do serviço público com total observância a horários e agilidade dos serviços prestados;

127 - Reavaliar os setores/departamentos públicos funcionando em inócuos aluguados, observando a real necessidade;

128 - Manter e ampliar o Orçamento Popular, envolvendo diretamente a população nas decisões da administração;

129 - Ampliar os mecanismos de transparência pública;

130 - Revisão da Lei de estrutura administrativa e dos servidores, bem como, do número de cargos em comissão;

131 - Criação de programa de valorização dos servidores, com ações de capacitação, melhoria do ambiente de trabalho, saúde ocupacional;

132 - Realizar o zoneamento urbano e rural com reordenamento agrário com respectivas plantas e memoriais descritivos com aplicação do Código de Postura e Proposta Diretor, com uma maior fiscalização na implantação de loteamentos na zona urbana com fiel cumprimento da legislação pertinente;

133 - Implantação do sistema informatizado de processos que terá como objetivo agilizar e qualificar o atendimento, descentralizar os postos de informação, e disseminar o uso da Tecnologia da Informação e da Internet como meio de interação com os munícipes (fim do papel);

134 - Manter e ampliar o Projeto GABINETE ABERTO, por meio do qual estaremos realizando audiências públicas nas quais pessoas ou grupos possam apresentar, propor e discutir temas;

135 - Difundir a experiência do Orçamento Participativo nas diversas comunidades da cidade, reforçando o caráter democrático do controle social sobre as ações da administração municipal;

136 - Articulação entre os diversos canais de participação cidadã, na esfera municipal, estadual ou federal;

137 - Desenvolver processos de formação continuada para conselheiro, conselheiras e lideranças comunitárias, objetivando acesso à informação sobre o funcionamento do poder público e das especificidades da administração municipal;

138 - Atualizar e modernizar o Código Tributário Municipal;

139 - Ampliar os Serviços públicos disponíveis online (agenda de eventos, agendamento de consultas médicas, contato com órgãos

municipais, IPTU, Certidões Negativas, consultas de processos, dentre outros);

140 - Acompanhamento e o gerenciamento das ações do governo, baseados na metodologia do Planejamento Estratégico Situacional, garantindo o cumprimento das definições orçamentárias.

VI - ÁREA DA INFRAESTRUTURA

141 - Enfrentar e reduzir o déficit habitacional, com construção de casas populares em parceria com os governos estadual e federal;

142 - Ampliar a autoconstrução na reforma e ampliação de moradias, melhorando as condições de habitabilidade da população.

143 - Ampliação da sinalização vertical e horizontal das vias urbanas;

144 - Conclusão da reforma do Mercado Municipal;

145 - Continuar as reformas e a adequada manutenção periódica das escolas municipais, assim como, incluir refeitórios nas escolas municipais que necessitarem;

146 - Realizar a reforma do Centro Administrativo Municipal;

147 - Continuar e ampliar o programa de manutenção de estradas vicinais, quando possível picarrando-as;

148 - Conclusão da Obra do Curral do Gado;

149 - Conclusão da Obra CDI - Centro de diagnóstico por imagem;

150 - Conclusão do Convênio de pavimentação de diversas ruas do nosso município;

151 - Pavimentação Asfáltica nas principais ruas da cidade;

152 - Pavimentação Asfáltica da via de acesso ao Parque Estadual da Pedra da Boca, parceria com o Governo Estadual;

153 - Concluir em parceria com MEC/FNDE uma creche do PROINFÂNCIA;

154 - Reforma Centro de Convivência de Idosos;

155 - Construção de Cemitério em Mata Velha

156 - Ampliar e manter Melhoria na iluminação pública nos bairros, com a implantação de Iluminação em LED por toda a cidade de Araruna;

- 157 - Implantação de energia solar nas escolas, postos de saúde e órgãos públicos municipais;
- 158 - Pavimentação em paralelepípedos em assentamentos rurais;
- 159 - Ampliação do Cemitério Municipal;
- 160 - Construção do calçadão do Geozinho, paralelo a PB - 111 até a entrada da estrada vicinal para o Macapá;
- 161 - Construção de quadras de esportes na zona rural;
- 162 - Reforma e revitalização e modernização do Estádio Municipal, com iluminação para prática de esportes noturnos, bem como, implantar o sistema de drenagem no trecho da PB 111, em parceria com o Governo do Estado;
- 163 - Reforma do Ginásio "O Maranhão"
- 164 - Instalação de Posto Policial na Comunidade Mata Velha em Parceria com o Governo do Estado;
- 165 - Implantação de reservatórios em pontos críticos nas zonas urbanas e rurais, para combater a escassez de água em períodos de estiagem;

VII - ÁREA DA JUVENTUDE, ESPORTE E LAZER:

- 166 - Ampliação das atividades na Vila Olímpica;
- 167 - Ampliar a prática do futebol de campo como espaço de convivência coletiva e democratizar o uso dos campos destinados à sua prática;
- 168 - Manter e ampliar os eventos esportivos nas diversas áreas (Vôlei, Futebol de Campo, Futsal, dentre outros);
- 169 - Redefinir os espaços nas praças públicas destinados as práticas esportivas, respeitando a diversidade das comunidades da cidade.

V- Quadro de Vinculações;

QUADRO DE VINCULAÇÕES		
EIXOS ESTRATÉGICOS (Programas de Governo)	PROGRAMAS TEMÁTICOS	DIRETRIZES ESTRATÉGICAS - PROGRAMAS
16 MELHORIA DA QUALIDADE DE VIDA E JUSTIÇA SOCIAL (Desenvolvimento Humano e Cidadania)	01 ATENÇÃO INTEGRAL DAS POLÍTICAS DE SAÚDE E ASSISTÊNCIA SOCIAL EM ARARUNA	0012 - SAÚDE AO ALCANCE DE TODOS - Promover a atenção integral à população histórica da cidade e fomentar a geração de emprego, trabalho e renda com Atividades Turísticas.
		0013 - APOIO ASSISTENCIAL AO IDOSO - Promover Assistência Social Geral à Pessoa Idosa - Maturidade Ativa - Cidadania.
		0014 - CASA DA GENTE - Promover e garantir o acesso a Moradias dignas com a recuperação e construção de casas populares para pessoas carentes e de baixa renda.
		0021 - APOIO À CRIANÇA E AO ADOLESCENTE - Promover a atenção integral à criança e ao adolescente.
		0024 - SERVIÇOS FUNERÁRIOS - Promover assistência funeral à população carente.
		0025 - ASSISTÊNCIA A COMUNIDADES CARENTES - Promover garantias no Assistencialismo às Comunidades Carentes do Município, proporcionando melhores condições de vida e sobrevivência, com dignidade e cidadania.
		0024 - INCENTIVO À GERAÇÃO DE EMPREGO E RENDA - Assegurar o exercício de direitos de cidadania com foco na inclusão social.
		0009 - APOIO E FORTALECIMENTO À SEGURANÇA PÚBLICA - Promover a segurança e a integridade dos cidadãos e do patrimônio com integração de políticas entre os entes federados, intensificando ações de prevenção e combate à violência na promoção de uma cultura de paz.
		0004 - REVITALIZANDO A EDUCAÇÃO INFANTIL.
		0005 - ENSINO FUNDAMENTAL GARANTIDO
		0006 - EDUCAÇÃO ESPECIAL
		0015 - ALIMENTAÇÃO ESCOLAR - Ampliar o acesso à educação de qualidade com o fornecimento da Merenda Escolar de forma sistemática.
		0018 - DIFUSÃO ARTÍSTICO E CULTURAL - Valorização e incentivo à Cultura.
		0027 - PODE - Prog. Dinheiro Direto na Escola
		0028 - PNATE - Prog. Nacional de Transporte Escolar
		0029 - PEJA - Prog. De Jovens e Adultos
17 ORDENAMENTO, INFRAESTRUTURA URBANA E CRESCIMENTO SUSTENTÁVEL (Desenvolvimento da Infra-estrutura e do Meio-Ambiente)	05 GESTÃO DE TODO O TERRITÓRIO DE ARARUNA PARA O DESENVOLVIMENTO SUSTENTÁVEL INTEGRAL SUSTENTÁVEL	0030 - PADG, FNDE, Q.S.E., FITE, PTA, ALFAI-SOLIDÁRIA
		0032 - DESPORTO AMADOR - Ofertar de forma ampla e diversificada o esporte e lazer a população e Esporte Amador.
		0036 - APOIO AO ENSINO SUPERIOR - Garantir o acesso às Rêixas de Araruna, acesso ao ensino superior, com apoio no transporte escolar para outras localidades.
		0031 - PATRIMÔNIO HISTÓRICO - Fomentar o Turismo, preservar o Ordenamento e Padronização da Infraestrutura e das Instalações Físicas de Mercados, Feiras, Mercadinhos, Mercadão, Cidades Bêlicas, etc...
		0034 - INCENTIVO À GERAÇÃO DE EMPREGO E RENDA - Ampliação da capacitação profissional e da cadeia produtiva e competitividade.
		0038 - PROMOÇÃO AO TURISMO - Consolidar e criar novas negócios na promoção do Turismo integrado ao ambiente histórico, artístico, cultural e gerencialístico.
		0011 - APOIO AO PEQUENO PRODUTOR RURAL - Promover a capacitação de acesso aos serviços profissionalizantes da atividade produtiva do setor rural, à moradia e ao saneamento básico.
		0027 - ESTRADAS VICINAIS - Infraestrutura Urbane e Rural
		0008 - VIAS E LOCOMOÇÕES URBANAS - Garantir a mobilidade urbana e acessibilidade aos equipamentos, serviços e espaços públicos.
		0019 - ILUMINAÇÃO PÚBLICA - Araruna Iluminada
		0023 - LIMPEZA PÚBLICA - Araruna Limpa
		0033 - MODERNIZAÇÃO DO SISTEMA DE DISTRIBUIÇÃO - Ordenamento e Padronização da Infraestrutura e das Instalações Físicas de Mercados, Feiras, Mercadinhos, Mercadão, Cidades Bêlicas, etc...
		0026 - RECURSOS HÍDRICOS - Uso sustentável do solo e água / Saneamento Básico - Garantia de Acesso e Irradicação da falta d'água
		0001 - IMPLEMENTANDO O PATRIMÔNIO DO MUNICÍPIO - Aquisição de bens, bens, bens, bens.
		0002 - APOIO ADMINISTRATIVO - Modernizar a gestão pública por meio da melhoria dos processos e inovações tecnológicas. Otimizar as gestões e maximizar as receitas, com foco no efetivo controle do equilíbrio fiscal.
		0003 - TRANSPARÊNCIA FISCAL - Estimular o controle social, promovendo a cultura de transparência fiscal e ética.
0010 - CONTRIBUIÇÃO PARA A FORMAÇÃO DO PATRIMÔNIO DO SERVIDOR PÚBLICO - PASEP.		
0020 - SENTENÇAS JUDICIAIS - Cumprir determinação Judicial, acordadas, etc.		
0039 - APORTIZAÇÃO DA DÍVIDA - Cumprir com o pagamento da dívida, mantendo o município adimplente perante os credores.		
9999 - RESERVA DE CONTINGÊNCIA - Manter e Garantir o Controle das Récurs Contingências.		

VI-Anexo I - Despesas por Função;

Função	Valor (2022)	Valor (2023)	Valor (2024)	Valor (2025)	Total
01 Legislativa	2.188.000,00	2.264.580,00	2.340.669,00	2.416.741,00	9.209.999,00
02 Judiciária	907.269,00	939.024,00	970.574,00	1.002.118,00	3.818.985,00
04 Administração Geral	2.899.049,00	3.600.516,00	3.101.334,00	3.202.128,00	12.803.027,00
06 Segurança Pública	110.070,00	113.922,00	117.751,00	121.579,00	463.322,00
08 Assistência Social	3.100.444,00	3.208.902,00	3.316.786,00	3.424.583,00	13.050.715,00
09 Previdência Social	252.182,00	261.008,00	269.778,00	278.546,00	1.061.514,00
10 Saúde	17.261.622,00	17.865.770,00	18.469.871,00	19.069.227,00	72.666.490,00
11 Trabalho	124.173,00	128.520,00	132.837,00	137.155,00	522.685,00
12 Educação	21.244.988,00	21.988.560,00	22.727.387,00	23.466.021,00	89.426.956,00
13 Cultura	443.097,00	458.605,00	474.014,00	489.420,00	1.865.136,00
15 Urbanismo	4.907.136,00	5.078.886,00	5.249.541,00	5.420.148,00	20.655.711,00
16 Agricultura	81.152,00	83.992,00	86.815,00	89.636,00	341.595,00
20 Comércio e Serviços	1.199.354,00	1.241.333,00	1.283.039,00	1.324.740,00	5.048.466,00
23 Energia	344.853,00	356.925,00	368.916,00	380.904,00	1.451.598,00
25 Transporte	374.990,00	388.123,00	401.165,00	414.207,00	1.578.487,00
27 Desporto e Lazer	77.881,00	80.609,00	83.315,00	86.024,00	327.829,00
28 Encargos Especiais	513.354,00	531.320,00	549.176,00	567.022,00	2.160.872,00
29 Encargos Especiais	882.600,00	912.870,00	943.542,00	974.208,00	3.712.620,00
99 Reserva de Contingência	574.864,00	594.984,00	614.976,00	634.962,00	2.419.786,00
Total Geral:	57.486.486,00	59.498.509,00	61.497.686,00	63.496.363,00	241.979.044,00

ARTHUR JOSÉ ALBUQUERQUE GABRIELIA CONTADOR

VITAL DA COSTA ARAUJO PREFEITO

VII - Anexo II - Despesas por Sub-funções;

SubFunção	Valor (2022)	Valor (2023)	Valor (2024)	Valor (2025)	Total
011 Ação Legislativa	2.188.000,00	2.264.580,00	2.340.669,00	2.416.741,00	9.209.999,00
061 Ação Judiciária	907.269,00	939.024,00	970.574,00	1.002.118,00	3.818.985,00
122 Administração Geral	2.950.201,00	3.053.457,00	3.156.057,00	3.258.629,00	12.418.344,00
181 Policiamento	110.070,00	113.922,00	117.751,00	121.579,00	463.322,00
241 Assistência ao Idoso	48.531,00	50.229,00	51.918,00	53.606,00	204.284,00
244 Assistência à Criança e ao Adolescente	216.742,00	224.329,00	231.865,00	239.403,00	912.339,00
244 Assistência Correntística	2.801.942,00	2.900.012,00	2.997.556,00	3.094.871,00	11.794.381,00
301 Atenção Básica	6.177.294,00	6.393.494,00	6.608.321,00	6.823.097,00	26.002.206,00
302 Assistência Hospitalar e Ambulatorial	10.558.163,00	10.927.698,00	11.294.870,00	11.661.957,00	44.442.688,00
304 Vigilância Sanitária	427.889,00	442.864,00	457.745,00	472.622,00	1.801.120,00
332 Relação de Trabalho	124.173,00	128.520,00	132.837,00	137.155,00	522.685,00
333 Empregabilidade	138.698,00	143.553,00	148.375,00	153.198,00	583.824,00
361 Ensino Fundamental	20.513.981,00	21.231.969,00	21.945.371,00	22.658.589,00	86.349.910,00
363 Ensino Profissional	6.231,00	6.450,00	6.666,00	6.882,00	26.229,00
365 Educação Infantil	124.536,00	128.890,00	133.218,00	137.549,00	524.187,00
367 Educação Especial	320.278,00	329.072,00	337.692,00	346.309,00	1.373.402,00
391 Pat. Histórico, Artístico e Arqueológico	202.511,00	209.599,00	216.641,00	223.682,00	852.433,00
392 Difusão Cultural	204.586,00	209.006,00	213.773,00	218.538,00	845.903,00
451 Infra-Estrutura Urbana	15.577,00	16.124,00	16.664,00	17.205,00	65.570,00
492 Serviços Urbanos	4.447.690,00	4.603.360,00	4.758.030,00	4.912.699,00	18.721.754,00
481 Habitação Rural	81.152,00	83.992,00	86.815,00	89.636,00	341.595,00
482 Habitação Urbana	67.124,00	69.473,00	71.808,00	74.141,00	282.546,00
544 Recursos Hídricos	100.000,00	103.500,00	107.000,00	110.500,00	421.000,00
605 Abastecimento	359.446,00	372.626,00	385.806,00	398.986,00	1.516.864,00
607 Irrigação	36.394,00	37.668,00	38.932,00	40.198,00	153.190,00
608 Promoção da Produção Agropecuária	1.220.649,00	1.263.373,00	1.305.821,00	1.348.261,00	5.138.104,00
695 Turismo	506.284,00	524.005,00	541.612,00	559.212,00	2.131.113,00
782 Energia Elétrica	374.990,00	388.123,00	401.165,00	414.207,00	1.578.487,00
792 Transporte Rodoviário	62.304,00	64.485,00	66.651,00	68.819,00	262.259,00
802 Desporto Comunitário	10.384,00	10.747,00	11.109,00	11.471,00	43.710,00
813 Lazer	178.381,00	184.624,00	190.826,00	197.029,00	750.860,00
866 Outros Encargos Especiais	882.600,00	912.870,00	943.542,00	974.208,00	3.712.620,00
999 Reserva de Contingência	574.864,00	594.984,00	614.976,00	634.962,00	2.419.786,00
Total Geral:	57.486.486,00	59.498.509,00	61.497.686,00	63.496.363,00	241.979.044,00

ARTHUR JOSÉ ALBUQUERQUE GABRIELIA CONTADOR

VITAL DA COSTA ARAUJO PREFEITO

VIII - Anexo III - Despesas Segundo as Fontes de Recursos;

Fonte de Recursos	Valor (2022)	Valor (2023)	Valor (2024)	Valor (2025)	Total
0-Própria	57.486.486,00	59.498.509,00	61.497.686,00	63.496.363,00	241.979.044,00
15001000 Recursos Livres (Ordinário)	17.135.895,00	17.921.960,00	18.524.132,00	19.126.175,00	72.888.162,00
15001001 Recursos não Vinculados de Impostos - MDE	968.407,00	1.002.299,00	1.035.983,00	1.069.650,00	4.076.339,00
15001002 Recursos não Vinculados de Impostos - Saúde	8.525.123,00	8.823.499,00	9.119.975,00	9.416.377,00	35.884.974,00
15401030 Transferências do FUNDEB - Impostos e Transferências de Impostos - 30%	5.547.228,00	5.741.382,00	5.934.294,00	6.127.155,00	23.350.059,00
15401070 Transferências de Impostos - 70%	12.607.644,00	13.048.911,00	13.487.356,00	13.925.694,00	53.069.605,00
15500000 Transferência do Salário- Educação	32.376,00	33.500,00	34.635,00	35.761,00	136.281,00
15510000 Transferências de Recursos do FNDE referentes ao Programa Dinheiro Direto na Escola (PDDE)	42.574,00	44.064,00	45.545,00	47.025,00	179.208,00
15520000 Transferências de Recursos do FNDE referentes ao Programa Nacional de Alimentação Escolar (PNAE)	611.699,00	632.901,00	654.167,00	675.427,00	2.573.994,00
15530000 Transferências de Recursos do FNDE referentes ao Programa Nacional de Apoio ao Transporte Escolar (PNATE)	28.428,00	29.423,00	30.412,00	31.400,00	119.663,00
15600000 Outras Transferências de Recursos do FNDE Controle dos demais recursos originários de transferências do Fundo Nacional de Desenvolvimento da Educação - FNDE	665.930,00	689.235,00	712.296,00	735.550,00	2.803.111,00
15750000 Transferências de Convênios e Instrumentos Congêneros vinculados à Educação	316.712,00	327.797,00	338.812,00	349.822,00	1.333.143,00
16000000 Transferências Fundo a Fundo de Recursos do SUS provenientes do Governo Federal - Bônus de Manutenção das Ações e Serviços Públicos de Saúde	8.357.071,00	8.649.564,00	8.940.192,00	9.230.755,00	35.177.582,00
16360000 Transferências de Convênios e Instrumentos Congêneros vinculados à Saúde	369.044,00	381.960,00	394.795,00	407.625,00	1.553.424,00
16600000 Transferência de Recursos do Fundo Nacional de Assistência Social - FNAS	625.845,00	647.752,00	669.516,00	691.275,00	2.634.388,00
16650000 Transferências de Convênios e Instrumentos Congêneros vinculados à Assistência Social	74.764,00	77.381,00	79.981,00	82.580,00	314.706,00
17000000 Outras Transferências de Convênios ou Instrumentos Congêneros da União	1.387.562,00	1.426.125,00	1.464.386,00	1.502.622,00	5.840.695,00
17010000 Outras Transferências de Convênios ou Instrumentos Congêneros dos Estados	10.384,00	10.747,00	11.109,00	11.470,00	43.710,00
Total Geral:	57.486.486,00	59.498.509,00	61.497.686,00	63.496.363,00	241.979.044,00

ARTHUR JOSÉ ALBUQUERQUE GABRIELIA CONTADOR

VITAL DA COSTA ARAUJO PREFEITO

IX – Anexo IV – Despesas por Função e Subfunção Segundo as Categorias Econômicas;



Prefeitura Municipal Araruna
Secretaria de Administração e Finanças
Departamento de Contabilidade - PPA-Plano Plurianual - 2022 à 2025 - R\$ 1,00
Anexo IV - Despesas por Função e Subfunção Segundo a Categoria Econômica

Função / Subfunção	Valor (2022)	Valor (2023)	Valor (2024)	Valor (2025)	Total
	Corrente Capital Total	Corrente Capital Total	Corrente Capital Total	Corrente Capital Total	Corrente Capital Total Geral
01 Legislativa	2.043.000,00	2.114.505,00	2.185.552,00	2.256.582,00	8.599.639,00
145.000,00	150.075,00	155.117,00	160.159,00	610.351,00	1.888.000,00
031 Ação Legislativa	2.043.000,00	2.114.505,00	2.185.552,00	2.256.582,00	8.599.639,00
145.000,00	150.075,00	155.117,00	160.159,00	610.351,00	1.888.000,00
02 Judiciário	907.269,00	939.024,00	970.574,00	1.002.118,00	3.818.985,00
907.269,00	939.024,00	970.574,00	1.002.118,00	3.818.985,00	0,00
061 Ação Judiciária	907.269,00	939.024,00	970.574,00	1.002.118,00	3.818.985,00
907.269,00	939.024,00	970.574,00	1.002.118,00	3.818.985,00	0,00
04 Administração	2.743.271,00	2.839.286,00	2.934.686,00	3.030.065,00	11.547.308,00
155.778,00	161.230,00	166.648,00	172.063,00	655.719,00	2.899.049,00
122 Administração Geral	2.743.271,00	2.839.286,00	2.934.686,00	3.030.065,00	11.547.308,00
155.778,00	161.230,00	166.648,00	172.063,00	655.719,00	2.899.049,00
129 Administração de Receitas	0,00	0,00	0,00	0,00	0,00
06 Segurança Pública	37.382,00	38.691,00	39.990,00	41.291,00	157.354,00
72.688,00	75.231,00	77.761,00	80.288,00	305.968,00	110.070,00
181 Policiamento	37.382,00	38.691,00	39.990,00	41.291,00	157.354,00
72.688,00	75.231,00	77.761,00	80.288,00	305.968,00	110.070,00
08 Assistência Social	2.922.054,00	3.024.330,00	3.125.945,00	3.227.541,00	12.399.870,00
178.390,00	184.632,00	190.841,00	197.042,00	750.905,00	3.100.444,00
241 Assistência ao Idoso	48.531,00	50.229,00	51.918,00	53.606,00	204.284,00
48.531,00	50.229,00	51.918,00	53.606,00	204.284,00	0,00
241 Assistência à Criança e ao Adolescente	216.742,00	224.329,00	231.865,00	239.403,00	912.339,00
216.742,00	224.329,00	231.865,00	239.403,00	912.339,00	0,00
244 Assistência Comunitária	2.625.552,00	2.715.380,00	2.806.615,00	2.897.829,00	11.043.376,00
178.390,00	184.632,00	190.841,00	197.042,00	750.905,00	2.801.942,00
333 Empregabilidade	33.229,00	34.392,00	35.547,00	36.703,00	139.871,00
33.229,00	34.392,00	35.547,00	36.703,00	139.871,00	0,00
09 Previdência Social	252.182,00	261.008,00	269.778,00	278.546,00	1.061.514,00
0,00	0,00	0,00	0,00	0,00	252.182,00
846 Outros Encargos Especiais	252.182,00	261.008,00	269.778,00	278.546,00	1.061.514,00
252.182,00	261.008,00	269.778,00	278.546,00	1.061.514,00	0,00
	252.182,00	261.008,00	269.778,00	278.546,00	1.061.514,00
Função / Subfunção	Valor (2022)	Valor (2023)	Valor (2024)	Valor (2025)	Total
	Corrente Capital Total	Corrente Capital Total	Corrente Capital Total	Corrente Capital Total	Corrente Capital Total Geral
10 Saúde	16.411.422,00	16.986.021,00	17.556.740,00	18.127.263,00	69.081.746,00
850.000,00	879.749,00	909.311,00	938.864,00	3.577.924,00	17.261.422,00
122 Administração Geral	31.152,00	32.241,00	33.327,00	34.410,00	131.130,00
31.152,00	32.241,00	33.327,00	34.410,00	131.130,00	0,00
301 Atenção Básica	6.125.374,00	6.339.757,00	6.552.778,00	6.765.749,00	25.783.658,00
51.920,00	53.717,00	55.543,00	57.348,00	218.548,00	6.177.294,00
302 Assistência Hospitalar e Ambulatorial	9.827.207,00	10.171.159,00	10.512.910,00	10.854.582,00	41.358.858,00
730.956,00	756.539,00	781.960,00	807.375,00	3.076.830,00	10.558.163,00
304 Vigilância Sanitária	427.889,00	442.864,00	457.745,00	472.622,00	1.801.120,00
427.889,00	442.864,00	457.745,00	472.622,00	1.801.120,00	0,00
304 Vigilância Epidemiológica	0,00	0,00	0,00	0,00	0,00
482 Habitação Urbana	67.124,00	69.473,00	71.808,00	74.141,00	282.546,00
67.124,00	69.473,00	71.808,00	74.141,00	282.546,00	0,00
11 Trabalho	124.173,00	128.520,00	132.837,00	137.155,00	522.685,00
0,00	0,00	0,00	0,00	0,00	124.173,00
332 Relação de Trabalho	124.173,00	128.520,00	132.837,00	137.155,00	522.685,00
124.173,00	128.520,00	132.837,00	137.155,00	522.685,00	0,00
12 Educação	28.709.415,00	21.434.243,00	22.154.441,00	22.874.458,00	87.172.567,00
535.573,00	554.317,00	572.946,00	591.563,00	2.254.399,00	21.244.988,00
122 Administração Geral	20.000,00	20.700,00	21.396,00	22.091,00	84.187,00
20.000,00	20.700,00	21.396,00	22.091,00	84.187,00	0,00
361 Ensino Fundamental	26.191.403,00	20.898.098,00	21.600.280,00	22.302.283,00	84.992.064,00
322.581,00	333.871,00	345.091,00	356.304,00	1.357.847,00	28.513.981,00
363 Ensino Profissional	6.231,00	6.450,00	6.666,00	6.882,00	26.229,00
6.231,00	6.450,00	6.666,00	6.882,00	26.229,00	0,00
364 Ensino Superior	124.530,00	128.890,00	133.218,00	137.549,00	524.187,00
124.530,00	128.890,00	133.218,00	137.549,00	524.187,00	0,00
365 Educação Infantil	133.284,00	137.946,00	142.586,00	147.221,00	561.037,00
192.592,00	199.746,00	206.459,00	213.168,00	812.365,00	326.276,00
367 Educação Especial	253.970,00	262.859,00	271.691,00	280.521,00	1.069.041,00
253.970,00	262.859,00	271.691,00	280.521,00	1.069.041,00	0,00

Função / Subfunção	Valor (2022)	Valor (2023)	Valor (2024)	Valor (2025)	Total
	Corrente Capital Total	Corrente Capital Total	Corrente Capital Total	Corrente Capital Total	Corrente Capital Total Geral
13 Cultura	184.965,00	190.508,00	196.966,00	203.389,00	775.828,00
289.832,00	268.097,00	277.188,00	286.111,00	1.050.348,00	443.097,00
391 Pat. Histórico, Artístico e Arqueológico	71.359,00	73.857,00	76.377,00	78.820,00	300.373,00
131.152,00	135.742,00	140.304,00	144.862,00	552.060,00	202.511,00
392 Difusão Cultural	112.706,00	116.653,00	120.569,00	124.489,00	474.415,00
127.880,00	132.355,00	136.804,00	141.249,00	538.288,00	240.586,00
15 Urbanismo	3.779.990,00	3.912.291,00	4.043.743,00	4.175.167,00	15.911.191,00
1.127.146,00	1.166.595,00	1.205.798,00	1.244.981,00	4.744.520,00	4.907.136,00
452 Serviços Urbanos	3.755.276,00	3.886.712,00	4.017.305,00	4.147.858,00	15.807.161,00
692.414,00	716.648,00	740.730,00	764.801,00	2.914.593,00	4.447.690,00
50 Recursos Hídricos	100.000,00	103.500,00	106.978,00	110.454,00	420.932,00
100.000,00	103.500,00	106.978,00	110.454,00	420.932,00	0,00
605 Abastecimento	24.714,00	25.579,00	26.438,00	27.299,00	104.030,00
334.732,00	346.447,00	358.090,00	369.729,00	1.408.995,00	359.446,00
16 Habitação	0,00	0,00	0,00	0,00	0,00
81.152,00	83.992,00	86.815,00	89.636,00	341.595,00	81.152,00
481 Habitação Rural	0,00	0,00	0,00	0,00	0,00
81.152,00	83.992,00	86.815,00	89.636,00	341.595,00	0,00
482 Habitação Urbana	0,00	0,00	0,00	0,00	0,00
81.152,00	83.992,00	86.815,00	89.636,00	341.595,00	0,00
20 Agricultura	1.038.130,00	1.074.475,00	1.110.576,00	1.146.671,00	4.369.851,00
161.215,00	166.858,00	172.464,00	178.069,00	678.605,00	1.199.354,00
607 Irrigação	36.394,00	37.668,00	38.933,00	40.199,00	153.194,00
36.394,00	37.668,00	38.933,00	40.199,00	153.194,00	0,00
608 Promoção da Produção Agropecuária	1.038.130,00	1.074.475,00	1.110.576,00	1.146.671,00	4.369.851,00
124.821,00	129.190,00	133.530,00	137.870,00	525.411,00	1.162.960,00
23 Comércio e Serviços	287.164,00	297.217,00	307.201,00	317.184,00	1.208.766,00
57.689,00	59.708,00	61.715,00	63.720,00	242.832,00	344.853,00
333 Empregabilidade	105.469,00	109.161,00	112.828,00	116.495,00	443.953,00
105.469,00	109.161,00	112.828,00	116.495,00	443.953,00	0,00
608 Proteção da Produção Agropecuária	57.689,00	59.708,00	61.715,00	63.720,00	242.832,00
57.689,00	59.708,00	61.715,00	63.720,00	242.832,00	0,00
695 Turismo	181.695,00	188.056,00	194.375,00	200.689,00	764.815,00
181.695,00	188.056,00	194.375,00	200.689,00	764.815,00	0,00

Prefeitura Municipal Araruna
Secretaria de Administração e Finanças
Departamento de Contabilidade - PPA-Plano Plurianual - 2022 à 2025 - R\$ 1,00
Anexo IV - Despesas por Função e Subfunção Segundo a Categoria Econômica

Função / Subfunção	Valor (2022)	Valor (2023)	Valor (2024)	Valor (2025)	Total
	Corrente Capital Total	Corrente Capital Total	Corrente Capital Total	Corrente Capital Total	Corrente Capital Total Geral
25 Energia	307.502,00	318.265,00	328.959,00	339.649,00	1.294.375,00
67.496,00	69.858,00	72.206,00	74.552,00	284.112,00	374.998,00
752 Energia Elétrica	307.502,00	318.265,00	328.959,00	339.649,00	1.294.375,00
67.496,00	69.858,00	72.206,00	74.552,00	284.112,00	374.998,00
26 Transporte	32.191,00	33.319,00	34.437,00	35.555,00	135.504,00
45.690,00	47.290,00	48.878,00	50.467,00	192.325,00	77.881,00
451 Infra-Estrutura Urbana	11.423,00	11.824,00	12.226,00	12.627,00	48.084,00
4.154,00	4.309,00	4.444,00	4.588,00	17.485,00	15.577,00
782 Transporte Rodoviário	20.768,00	21.495,00	22.217,00	22.940,00	87.420,00
41.536,00	42.990,00	44.434,00	45.879,00	174.839,00	62.304,00
Transporto e Lazer	355.203,00	367.634,00	379.989,00	392.337,00	1.495.163,00
158.151,00	163.606,00	169.187,00	174.685,00	665.709,00	513.354,00
695 Turismo	324.589,00	335.949,00	347.239,00	358.533,00	1.366.300,00
324.589,00	335.949,00	347.239,00	358.533,00	1.366.300,00	0,00
812 Desporto Comunitário	10.384,00	10.747,00	11.109,00	11.470,00	43.710,00

X – Anexo V – Despesas por Programa Segundo as Categorias Econômicas;

Programa	Valor (2022)	Valor (2023)	Valor (2024)	Valor (2025)	Total
	Corrente Capital Total	Corrente Capital Total	Corrente Capital Total	Corrente Capital Total	Corrente Capital Total Geral
0001 IMPLEMENTANDO O PATRIMONIO DO MUNICIPIO	916.945,00	949.037,00	980.928,00	1.012.806,00	3.859.716,00
0002 APOIO ADMINISTRATIVO	4.851.010,00	5.020.799,00	5.189.493,00	5.358.155,00	20.419.457,00
0004 REVITALIZANDO A EDUCACAO INFANTIL	133.284,00	137.946,00	142.586,00	147.221,00	561.037,00
0005 ENSINO FUNDAMENTAL GARANTIDO	18.787.393,00	19.444.954,00	20.098.305,00	20.751.496,00	79.082.148,00
0006 EDUCACAO ESPECIAL	253.970,00	262.859,00	271.691,00	280.521,00	1.069.041,00
0008 ESTRADAS VICINAIS	20.768,00	21.495,00	22.217,00	22.940,00	87.420,00
0006 VIAS E LOGRADOUROS URBANOS	549.917,00	569.164,00	588.289,00	607.407,00	2.314.777,00
0010 CONTRIBUIÇAO DE FORMACAO DO PATRIMONIO SERV PUBL.	252.182,00	261.008,00	269.778,00	278.546,00	1.061.514,00
0011 AMPARO AO PEQUENO AGRICULTOR	1.038.139,00	1.074.475,00	1.110.576,00	1.146.671,00	4.369.861,00
0012 SAUDE AO ALCANCE DE TODOS	16.411.622,00	16.986.021,00	17.536.760,00	18.127.363,00	69.081.766,00
0013 AMPARO ASSISTENCIAL AO IDOSO	48.531,00	50.229,00	51.918,00	53.606,00	204.284,00
0014 CASA DA GENTE	148.276,00	153.465,00	158.623,00	163.777,00	624.341,00
0013 ALIMENTACAO ESCOLAR	642.651,00	665.141,00	687.493,00	709.836,00	2.705.123,00
0018 DIFUSAO ARTISTICO E CULTURAL	169.818,00	175.762,00	181.665,00	187.572,00	714.817,00
0019 ILUMINACAO PUBLICA	307.502,00	318.265,00	328.959,00	339.649,00	1.294.375,00
0020 SENTENÇAS JUDICIAIS	960.000,00	931.560,00	962.798,00	994.089,00	3.788.387,00
0021 AMPARO A CRIANÇA E AO ADOLESCENTE	910.000,00	931.560,00	962.798,00	994.089,00	3.788.387,00
0022 LIMPEZA PUBLICA	3.377.680,00	3.868.499,00	3.998.482,00	4.128.432,00	15.733.093,00
0023 MODERNIZACAO DO SISTEMA DE DISTRIBUICAO	24.714,00	25.579,00	26.438,00	27.299,00	104.030,00
SERVICOS FINANCEIROS	49.634,00	51.371,00	53.098,00	54.823,00	208.926,00

Programa	Valor (2022)	Valor (2023)	Valor (2024)	Valor (2025)	Total
	Corrente Capital Total	Corrente Capital Total	Corrente Capital Total	Corrente Capital Total	Corrente Capital Total Geral
0024	20.768,00	21.494,00	22.218,00	22.940,00	87.420,00
0026 RECURSOS HIDRICOS	29.699,00	30.738,00	31.772,00	32.805,00	125.014,00
0027 P.D.D.E	50.881,00	52.662,00	54.443,00	56.200,00	214.175,00
0028 P.N.A.T.	28.428,00	29.423,00	30.412,00	31.400,00	119.663,00
0029 P.E.J.A.	632.701,00	654.844,00	676.848,00	698.847,00	2.663.240,00
0030 PROJ.FINDEQSE-PNTE-PTA-ALFAB.SOLIDARI A	49.346,00	51.072,00	52.790,00	54.506,00	207.714,00
0031 PATRIMONIO HISTORICO	14.247,00	14.746,00	15.244,00	15.737,00	59.971,00
0032 DESPORTO AMADOR	30.614,00	31.685,00	32.750,00	33.814,00	128.863,00
0033 ASSISTENCIA A COMUNIDADES CARENTES	2.623.552,00	2.715.380,00	2.806.615,00	2.897.829,00	11.043.376,00
0034 INCENT A GERACAO DE EMPREGO E RENDA	269.102,00	278.523,00	287.878,00	297.235,00	1.132.738,00
0035 CONSTRUIINDO LEGAL	0,00	0,00	0,00	0,00	0,00
0036 IMPLEMENTANDO O ENSINO SUPERIOR	124.530,00	128.890,00	133.218,00	137.549,00	524.187,00
0037 PROMOCAO DO TURISMO	596.284,00	624.005,00	651.612,00	679.212,00	2.551.113,00
0039 AMORTIZACAO DA DIVIDA	7.000,00	7.245,00	7.488,00	7.732,00	29.465,00
0099 RESERVA DE CONTINGENCIA	574.864,00	594.984,00	614.976,00	634.962,00	2.419.786,00
Total Geral:	52.716.486,00	54.561.566,00	56.394.838,00	58.227.687,00	221.900.577,00

ARTHUR JOSÉ ALBUQUERQUE GADALHA CONTADOR



Prefeitura Municipal Araruna
Secretaria de Administração e Finanças
Departamento de Contabilidade - PPA-Plano Plurianual - 2022 à 2025 - R\$ 1,00
Anexo V - Despesas por Programa Segundo a Categoria Econômica

Programa	Valor (2022)	Valor (2023)	Valor (2024)	Valor (2025)	Total
	Corrente Capital Total	Corrente Capital Total	Corrente Capital Total	Corrente Capital Total	Corrente Capital Total Geral

VITAL DA COSTA ARAUJO PREFEITO

XI – Anexo VI – Despesas por Função e Subfunção Segundo as Fontes de Recursos;

Função / Subfunção	Valor (2022)	Valor (2023)	Valor (2024)	Valor (2025)	Total
	Tesouro Outras Fontes Total	Tesouro Outras Fontes Total	Tesouro Outras Fontes Total	Tesouro Outras Fontes Total	Tesouro Outras Fontes Total Geral
01 Legislativa	2.188.000,00	2.264.580,00	2.340.669,00	2.416.741,00	9.209.990,00
031 Ação Legislativa	2.188.000,00	2.264.580,00	2.340.669,00	2.416.741,00	9.209.990,00
02 Judiciário	907.269,00	939.024,00	970.574,00	1.002.118,00	3.818.985,00
061 Ação Judiciária	907.269,00	939.024,00	970.574,00	1.002.118,00	3.818.985,00
04 Administração	2.899.049,00	3.006.516,00	3.101.334,00	3.202.128,00	12.203.027,00
122 Administração Geral	2.899.049,00	3.006.516,00	3.101.334,00	3.202.128,00	12.203.027,00
129 Administração de Receitas	0,00	0,00	0,00	0,00	0,00
06 Segurança Pública	110.070,00	113.922,00	117.751,00	121.579,00	463.322,00
181 Policiamento	110.070,00	113.922,00	117.751,00	121.579,00	463.322,00
08 Assistência Social	2.999.815,00	2.483.829,00	2.567.289,00	2.656.728,00	10.101.681,00
241 Assistência ao Idoso	48.531,00	50.229,00	51.918,00	53.606,00	204.284,00
242 Assistência à Criança e ao Adolescente	106.459,00	110.186,00	113.887,00	117.590,00	448.122,00
244 Assistência Comunitária	2.211.616,00	2.289.022,00	2.365.977,00	2.442.879,00	9.309.494,00
333 Empregabilidade	33.229,00	34.392,00	35.547,00	36.703,00	139.871,00
09 Previdência Social	252.182,00	261.008,00	269.778,00	278.546,00	1.061.514,00
446 Outros Encargos Especiais	252.182,00	261.008,00	269.778,00	278.546,00	1.061.514,00

Função / Subfunção	Valor (2022)	Valor (2023)	Valor (2024)	Valor (2025)	Total
	Tesouro Outras Fontes Total	Tesouro Outras Fontes Total	Tesouro Outras Fontes Total	Tesouro Outras Fontes Total	Tesouro Outras Fontes Total Geral
10 Saúde	8.525.123,00	8.823.499,00	9.119.975,00	9.416.377,00	35.884.974,00
122 Administração Geral	31.152,00	32.241,00	33.327,00	34.410,00	131.130,00
301 Atenção Básica	242.292,00	250.771,00	259.199,00	267.624,00	1.019.886,00
302 Assistência Hospitalar e Ambulatorial	8.251.679,00	8.540.487,00	8.827.449,00	9.114.343,00	34.733.958,00
304 Vigilância Sanitária	427.889,00	442.864,00	457.745,00	472.622,00	1.801.120,00
303 Vigilância Epidemiológica	427.889,00	442.864,00	457.745,00	472.622,00	1.801.120,00
482 Habitação Urbana	0,00	0,00	0,00	0,00	0,00
11 Trabalho	124.173,00	128.520,00	132.837,00	137.155,00	522.685,00
332 Relação de Trabalho	124.173,00	128.520,00	132.837,00	137.155,00	522.685,00
12 Educação	1.392.597,00	1.441.338,00	1.489.770,00	1.538.187,00	5.861.892,00
122 Administração Geral	20.000,00	20.700,00	21.396,00	22.091,00	84.187,00
361 Ensino Fundamental	731.894,00	757.511,00	782.964,00	808.409,00	3.080.778,00
363 Ensino Profissional	6.231,00	6.450,00	6.666,00	6.882,00	26.229,00
364 Ensino Superior	124.530,00	128.890,00	133.218,00	137.549,00	524.187,00
365 Educação Infantil	255.972,00	264.928,00	273.815,00	282.735,00	1.077.470,00
366 Educação Especial	253.970,00	262.859,00	271.691,00	280.521,00	1.069.041,00

Função / SubFunção	Valor (2022)		Valor (2023)		Valor (2024)		Valor (2025)		Total	
	Tesouro	Tesouro	Tesouro	Tesouro	Tesouro	Tesouro	Tesouro	Tesouro	Tesouro	Tesouro
	Outras Fontes	Outras Fontes	Outras Fontes	Outras Fontes	Outras Fontes	Outras Fontes	Outras Fontes	Outras Fontes	Outras Fontes	Outras Fontes
13 Cultura	225.601,00	233.497,00	241.341,00	249.187,00	949.626,00	217.496,00	225.106,00	232.673,00	240.233,00	915.510,00
391 Pat. Histórico, Artístico e Arqueológico	86.935,00	89.978,00	93.000,00	96.024,00	365.937,00	115.576,00	119.621,00	123.641,00	127.658,00	486.496,00
392 Difusão Cultural	202.511,00	209.599,00	216.641,00	223.682,00	852.433,00	138.666,00	143.519,00	148.341,00	153.163,00	583.689,00
15 Urbanismo	4.057.063,00	4.199.061,00	4.240.151,00	4.481.206,00	17.077.481,00	850.073,00	879.825,00	909.390,00	938.942,00	3.578.230,00
452 Serviços Urbanos	3.970.461,00	4.109.428,00	4.247.506,00	4.385.549,00	16.712.964,00	4.447.690,00	4.603.360,00	4.758.035,00	4.912.669,00	18.721.754,00
500 Recursos Hídricos	100.000,00	100.500,00	106.978,00	110.454,00	420.932,00	100.000,00	100.500,00	106.978,00	110.454,00	420.932,00
605 Abastecimento	86.602,00	89.631,00	92.645,00	95.657,00	364.537,00	272.844,00	282.393,00	291.883,00	301.368,00	1.148.488,00
16 Habitação	31.152,00	32.242,00	33.326,00	34.409,00	131.129,00	80.000,00	81.570,00	83.140,00	84.710,00	312.466,00
481 Habitação Rural	31.152,00	32.242,00	33.326,00	34.409,00	131.129,00	80.000,00	81.570,00	83.140,00	84.710,00	312.466,00
482 Habitação Urbana	0,00	0,00	0,00	0,00	0,00	0,00	0,00	0,00	0,00	0,00
20 Agricultura	1.162.626,00	1.141.219,00	1.179.562,00	1.217.900,00	4.641.307,00	96.728,00	100.114,00	103.477,00	106.840,00	407.159,00
600 Irrigação	15.626,00	16.173,00	16.716,00	17.260,00	65.775,00	20.768,00	21.495,00	22.217,00	22.939,00	87.419,00
608 Promoção da Produção Agropecuária	1.087.000,00	1.125.046,00	1.162.846,00	1.200.640,00	4.575.532,00	75.960,00	78.619,00	81.269,00	83.901,00	319.740,00
23 Comércio e Serviços	397.832,00	398.712,00	399.592,00	400.472,00	1.596.688,00	36.921,00	38.213,00	39.505,00	40.797,00	155.413,00
333 Empregabilidade	105.469,00	109.161,00	112.828,00	116.495,00	443.953,00	105.469,00	109.161,00	112.828,00	116.495,00	443.953,00
608 Promoção da Produção Agropecuária	20.768,00	21.495,00	22.217,00	22.939,00	87.419,00	36.921,00	38.213,00	39.498,00	40.783,00	155.413,00
695 Turismo	57.889,00	59.708,00	61.715,00	63.726,00	242.832,00	181.695,00	188.056,00	194.373,00	200.689,00	764.813,00
Total Geral	26.809.426,00	27.747.758,00	28.680.090,00	29.612.202,00	112.849.475,00	30.677.061,00	31.750.751,00	32.817.596,00	33.884.161,00	129.129.569,00

ARTHUR JOSÉ ALBUQUERQUE GABELHA
CONTADOR

VITAL DA COSTA ARAUJO
PREFEITO

X – Anexo VII – Despesas por Programas Segundo as Fontes de Recursos;

Programa	Valor (2022)		Valor (2023)		Valor (2024)		Valor (2025)		Total	
	Tesouro	Tesouro	Tesouro	Tesouro	Tesouro	Tesouro	Tesouro	Tesouro	Tesouro	Tesouro
	Outras Fontes	Outras Fontes	Outras Fontes	Outras Fontes	Outras Fontes	Outras Fontes	Outras Fontes	Outras Fontes	Outras Fontes	Outras Fontes
0001 IMPLEMENTANDO O PATRIMONIO DO MUNICÍPIO	469.640,00	486.077,00	502.410,00	518.738,00	1.976.865,00	447.305,00	462.960,00	478.518,00	494.068,00	1.882.851,00
0002 APOIO ADMINISTRATIVO	4.896.700,00	5.068.088,00	5.238.372,00	5.408.622,00	20.611.782,00	2.896.700,00	2.976.088,00	3.056.372,00	3.136.622,00	12.065.782,00
0004 REVITALIZANDO A EDUCACAO INFANTIL	2.595.972,00	264.928,00	273.835,00	282.735,00	1.077.470,00	70.304,00	72.764,00	75.210,00	77.654,00	295.932,00
0005 ENSINO FUNDAMENTAL GARANTIDO	692.435,00	716.671,00	740.751,00	764.825,00	2.914.682,00	18.417.539,00	19.062.154,00	19.702.645,00	20.342.975,00	77.525.313,00
0006 EDUCACAO ESPECIAL	253.970,00	262.899,00	271.691,00	280.521,00	1.095.041,00	253.970,00	262.899,00	271.691,00	280.521,00	1.095.041,00
0008 ESTRADAS VICINAIS	5.192,00	5.374,00	5.554,00	5.735,00	21.855,00	62.304,00	64.485,00	66.651,00	68.819,00	262.259,00
0008 VIAS E LOGRADOUROS URBANOS	122.688,00	126.982,00	131.249,00	135.514,00	516.433,00	427.229,00	442.182,00	457.040,00	471.893,00	1.798.344,00
0010 CONTRIB.P/PROG.DE FORMACAO DO PATRIMONIO SERV. PUBL.	549.917,00	569.164,00	588.289,00	607.407,00	2.314.777,00	252.182,00	261.008,00	269.778,00	278.546,00	1.061.514,00
0011 AMPARO AO PEQUENO AGRICULTOR	1.087.000,00	1.125.046,00	1.162.846,00	1.200.640,00	4.575.532,00	75.960,00	78.619,00	81.269,00	83.901,00	319.740,00
0012 SAUDE AO ALCANCE DE TODOS	8.525.123,00	8.823.499,00	9.119.975,00	9.416.377,00	35.884.974,00	8.669.375,00	8.972.798,00	9.274.288,00	9.575.709,00	36.492.170,00
0031 AMPARO ASSISTENCIAL AO IDOSO	17.194.498,00	17.796.297,00	18.394.263,00	18.992.086,00	72.377.144,00	48.531,00	50.229,00	51.918,00	53.606,00	204.284,00
0034 CASA DA GENTE	31.152,00	32.242,00	33.326,00	34.409,00	131.129,00	117.124,00	121.223,00	125.297,00	129.368,00	499.012,00
0015 ALIMENTACAO ESCOLAR	118.276,00	123.409,00	128.542,00	133.675,00	511.129,00	31.152,00	32.242,00	33.326,00	34.409,00	131.129,00
0018 DIFUSAO ARTISTICO E CULTURAL	642.615,00	665.143,00	687.671,00	709.856,00	2.725.123,00	185.194,00	191.883,00	198.572,00	204.776,00	780.381,00
0019 ILUMINACAO PUBLICA	374.998,00	388.123,00	401.165,00	414.201,00	1.578.487,00	374.998,00	388.123,00	401.165,00	414.201,00	1.578.487,00
0020 SETENCAS JUDICIAIS	900.000,00	931.500,00	962.998,00	994.089,00	3.788.387,00	900.000,00	931.500,00	962.998,00	994.089,00	3.788.387,00
0021 AMPARO A CRIANCA E AO ADOLESCENTE	110.283,00	114.143,00	117.978,00	121.813,00	464.217,00	216.742,00	224.329,00	231.865,00	239.403,00	912.339,00
0022 LIMPEZA PUBLICA	3.761.895,00	3.893.562,00	4.024.387,00	4.155.178,00	15.835.022,00	3.761.895,00	3.893.562,00	4.024.387,00	4.155.178,00	15.835.022,00
0023 MODERNIZACAO DO SISTEMA DE DISTRIBUICAO	37.174,00	38.475,00	39.787,00	41.061,00	156.478,00	12.460,00	12.896,00	13.330,00	13.762,00	52.448,00
SERVICIOS FUNERARIOS	49.634,00	51.371,00	53.098,00	54.823,00	208.926,00					

Programa	Valor (2022)		Valor (2023)		Valor (2024)		Valor (2025)		Total	
	Tesouro	Tesouro	Tesouro	Tesouro	Tesouro	Tesouro	Tesouro	Tesouro	Tesouro	Tesouro
	Outras Fontes	Outras Fontes	Outras Fontes	Outras Fontes	Outras Fontes	Outras Fontes	Outras Fontes	Outras Fontes	Outras Fontes	Outras Fontes
0024	29.699,00	30.738,00	31.772,00	32.805,00	125.014,00	120.768,00	124.995,00	129.195,00	133.393,00	508.351,00
0026 RECURSOS HIDRICOS	15.626,00	16.173,00	16.716,00	17.260,00	65.775,00	136.394,00	141.168,00	145.911,00	150.653,00	574.126,00
0027 P.D.D.E	8.307,00	8.598,00	8.887,00	9.175,00	34.967,00	42.574,00	44.064,00	45.545,00	47.025,00	179.208,00
0028 P.N.A.T.	28.428,00	29.423,00	30.412,00	31.400,00	119.663,00	28.428,00	29.423,00	30.412,00	31.400,00	119.663,00
0029 P.E.J.A.	632.701,00	654.844,00	676.848,00	698.847,00	2.663.240,00	632.701,00	654.844,00	676.848,00	698.847,00	2.663.240,00
0030 PROG.FNDE/QSE/PNTE-PTA-ALFAB.SOLIDARI A	49.346,00	51.072,00	52.790,00	54.506,00	207.714,00	49.346,00	51.072,00	52.790,00	54.506,00	207.714,00
0031 PATRIMONIO HISTORICO	46.207,00	47.614,00	49.021,00	50.428,00	196.245,00	65.576,00	67.871,00	70.166,00	72.461,00	276.036,00
0032 DESPORTO AMADOR	105.783,00	109.485,00	113.187,00	116.889,00	445.275,00	78.381,00	81.124,00	83.850,00	86.575,00	329.930,00
0033 ASSISTENCIA A COMUNIDADES CARENTES	100.000,00	103.500,00	107.000,00	110.500,00	420.932,00	178.381,00	184.624,00	190.828,00	197.029,00	750.862,00
0034 INCENT.A GERACAO DE EMPREGO E RENDA	269.102,00	278.523,00	287.878,00	297.235,00	1.132.738,00	269.102,00	278.523,00	287.878,00	297.235,00	1.132.738,00
0035 CONSTRUINDO LEGAL	0,00	0,00	0,00	0,00	0,00	0,00	0,00	0,00	0,00	0,00
0036 IMPLEMENTANDO O ENSINO SUPERIOR	124.530,00	128.890,00	133.218,00	137.549,00	524.187,00	124.530,00	128.890,00	133.218,00	137.549,00	524.187,00
0038 PROMOCAO DO TURISMO	485.516,00	502.511,00	519.594,00	536.272,00	2.043.693,00	20.748,00	21.494,00	22.218,00	22.940,00	87.420,00
0039 AMORTIZACAO DA DÍVIDA	506.284,00	524.005,00	541.612,00	559.212,00	2.131.113,00	882.000,00	912.870,00	943.542,00	974.206,00	3.712.620,00
0099 RESERVA DE CONTINGENCIA	574.864,00	594.984,00	614.976,00	634.962,00	2.419.786,00	574.864,00	594.984,00	614.976,00	634.962,00	2.419.786,00
Total Geral	26.809.426,00	27.747.758,00	28.680.090,00	29.612.202,00	112.849.475,00	30.677.061,00	31.750.751,00	32.817.596,00	33.884.161,00	129.129.569,00

ARTHUR JOSÉ ALBUQUERQUE GABELHA
CONTADOR

Prefeitura Municipal Araruna
Secretaria de Administração e Finanças
Departamento de Contabilidade - PPA-PIA Plurianual - 2022 à 2025 - R\$ 1,00
Anexo VII - Despesas por Programas segundo as Fontes de Recursos

Programa	Valor (2022)		Valor (2023)		Valor (2024)		Valor (2025)		Total	
	Tesouro	Tesouro	Tesouro	Tesouro	Tesouro	Tesouro	Tesouro	Tesouro	Tesouro	Tesouro
	Outras Fontes	Outras Fontes	Outras Fontes	Outras Fontes	Outras Fontes	Outras Fontes	Outras Fontes	Outras Fontes	Outras Fontes	Outras Fontes
	26.809.426,00	27.747.758,00	28.680.090,00	29.612.202,00	112.849.475,00	30.677.061,00	31.750.751,00	32.817.596,00	33.884.161,00	129.129.569,00

XI – Anexo VIII – Despesas por Programas e Totais por Eixos Estratégicos;



Prefeitura Municipal Araruna
Secretaria de Administração e Finanças
Departamento de Contabilidade - PPA-Plano Plurianual - 2022 à 2025 - R\$ 1,00
Anexo VIII - Despesas por Programas e Totais por Eixos Estratégicos

Eixo Estratégicos/Funções/SubFunções/Programas	Qtd	Valor (2022)	Valor (2023)	Valor (2024)	Valor (2025)	Total
16 MELHORIA DA QUALIDADE DE VIDA E JUSTIÇA SOCIAL	32	43.540.557,00	45.064.468,00	46.578.661,00	48.092.470,00	183.276.156,00
08 Assistência Social	4	3.100.444,00	3.208.962,00	3.316.786,00	3.424.583,00	13.050.775,00
241 Assistência ao Idoso	1	48.531,00	50.229,00	51.918,00	53.606,00	204.284,00
0013 AMPARO ASSISTENCIAL AO IDOSO		48.531,00	50.229,00	51.918,00	53.606,00	204.284,00
243 Assistência à Criança e ao Adolescente	1	216.742,00	224.329,00	231.865,00	239.403,00	912.339,00
0021 AMPARO A CRIANÇA E AO ADOLESCENTE		216.742,00	224.329,00	231.865,00	239.403,00	912.339,00
244 Assistência Comunitária	1	2.801.942,00	2.900.012,00	2.997.456,00	3.094.871,00	11.794.281,00
0033 ASSISTENCIA A COMUNIDADES CARENTES		2.801.942,00	2.900.012,00	2.997.456,00	3.094.871,00	11.794.281,00
333 Empregabilidade	1	33.229,00	34.392,00	35.547,00	36.703,00	139.871,00
0034 INCENT.A GERACAO DE EMPREGO E RENDA		33.229,00	34.392,00	35.547,00	36.703,00	139.871,00
10 Saúde	5	17.261.622,00	17.865.776,00	18.466.071,00	19.066.227,00	72.659.690,00
122 Administração Geral	1	31.152,00	32.241,00	33.327,00	34.410,00	131.130,00
0012 SAÚDE AO ALCANCE DE TODOS		31.152,00	32.241,00	33.327,00	34.410,00	131.130,00
301 Atenção Básica	1	6.177.294,00	6.393.494,00	6.608.321,00	6.823.097,00	26.002.206,00
0012 SAÚDE AO ALCANCE DE TODOS		6.177.294,00	6.393.494,00	6.608.321,00	6.823.097,00	26.002.206,00
302 Assistência Hospitalar e Ambulatorial	1	10.558.163,00	10.927.698,00	11.294.870,00	11.661.957,00	44.442.688,00
0012 SAÚDE AO ALCANCE DE TODOS		10.558.163,00	10.927.698,00	11.294.870,00	11.661.957,00	44.442.688,00
304 Vigilância Sanitária	1	427.889,00	442.864,00	457.745,00	472.622,00	1.801.120,00
0012 SAÚDE AO ALCANCE DE TODOS		427.889,00	442.864,00	457.745,00	472.622,00	1.801.120,00
482 Habitação Urbana	1	67.124,00	69.473,00	71.808,00	74.141,00	282.546,00
0014 CASA DA GENTE		67.124,00	69.473,00	71.808,00	74.141,00	282.546,00
11 Trabalho	1	124.173,00	128.520,00	132.837,00	137.155,00	522.685,00
332 Relação de Trabalho	1	124.173,00	128.520,00	132.837,00	137.155,00	522.685,00
0034 INCENT.A GERACAO DE EMPREGO E RENDA		124.173,00	128.520,00	132.837,00	137.155,00	522.685,00
12 Educação	10	21.224.988,00	21.967.860,00	22.705.991,00	23.443.930,00	89.342.769,00
361 Ensino Fundamental	6	20.513.981,00	21.231.969,00	21.948.371,00	22.658.589,00	86.349.910,00
0005 ENSINO FUNDAMENTAL GARANTIDO		19.109.974,00	19.778.825,00	20.443.396,00	21.107.800,00	80.439.995,00
0015 ALIMENTACAO ESCOLAR		642.651,00	665.143,00	687.493,00	709.836,00	2.705.123,00
0027 P.D.D.E		59.881,00	52.662,00	54.432,00	56.200,00	214.175,00
0028 P.N.A.T.		28.428,00	29.423,00	30.412,00	31.401,00	119.663,00
0029 P.E.J.A.		632.701,00	654.844,00	676.848,00	698.847,00	2.663.240,00
0030 PROG.FNDE/QSE-PNTE-PTA-ALFAB.SOLIDARIA		49.346,00	51.072,00	52.790,00	54.506,00	207.714,00
363 Ensino Profissional	1	6.231,00	6.450,00	6.666,00	6.882,00	26.229,00
0034 INCENT.A GERACAO DE EMPREGO E RENDA		6.231,00	6.450,00	6.666,00	6.882,00	26.229,00
364 Ensino Superior	1	124.530,00	128.890,00	133.218,00	137.549,00	524.187,00
0016 IMPLEMENTANDO O ENSINO SUPERIOR		124.530,00	128.890,00	133.218,00	137.549,00	524.187,00
365 Educação Infantil	1	326.276,00	337.692,00	349.045,00	360.389,00	1.373.402,00
0004 REVITALIZANDO A EDUCACAO INFANTIL		326.276,00	337.692,00	349.045,00	360.389,00	1.373.402,00



Prefeitura Municipal Araruna
Secretaria de Administração e Finanças
Departamento de Contabilidade - PPA-Plano Plurianual - 2022 à 2025 - R\$ 1,00
Anexo VIII - Despesas por Programas e Totais por Eixos Estratégicos

Eixo Estratégicos/Funções/SubFunções/Programas	Qtd	Valor (2022)	Valor (2023)	Valor (2024)	Valor (2025)	Total
16 MELHORIA DA QUALIDADE DE VIDA E JUSTIÇA SOCIAL	32	43.540.557,00	45.064.468,00	46.578.661,00	48.092.470,00	183.276.156,00
12 Educação	10	21.224.988,00	21.967.860,00	22.705.991,00	23.443.930,00	89.342.769,00
367 Educação Especial	1	253.970,00	262.859,00	271.691,00	280.521,00	1.069.041,00
0006 EDUCACAO ESPECIAL		253.970,00	262.859,00	271.691,00	280.521,00	1.069.041,00
13 Cultura	4	343.097,00	355.105,00	367.036,00	378.966,00	1.444.204,00
291 Pat. Histórica, Artístico e Arqueológica	2	102.511,00	106.099,00	109.663,00	113.228,00	431.501,00
0018 DIFUSAO ARTISTICO E CULTURAL		57.112,00	59.111,00	61.096,00	63.083,00	240.402,00
0031 PATRIMONIO HISTORICO		45.399,00	46.988,00	48.567,00	50.145,00	191.099,00
392 Difusão Cultural	2	240.586,00	249.006,00	257.373,00	265.738,00	1.012.703,00
0018 DIFUSAO ARTISTICO E CULTURAL		180.202,00	186.509,00	192.775,00	199.041,00	758.527,00
0031 PATRIMONIO HISTORICO		60.384,00	62.497,00	64.598,00	66.697,00	254.176,00
15 Urbanismo	1	29.699,00	30.738,00	31.772,00	32.805,00	125.014,00
452 Serviços Urbanos	1	29.699,00	30.738,00	31.772,00	32.805,00	125.014,00
0024 SERVICOS FUNERARIOS		29.699,00	30.738,00	31.772,00	32.805,00	125.014,00
16 Habitação	1	81.152,00	83.992,00	86.815,00	89.636,00	341.595,00
481 Habitação Rural	1	81.152,00	83.992,00	86.815,00	89.636,00	341.595,00
0014 CASA DA GENTE		81.152,00	83.992,00	86.815,00	89.636,00	341.595,00
23 Comércio e Serviços	2	287.164,00	297.217,00	307.281,00	317.184,00	1.208.766,00
333 Empregabilidade	1	105.469,00	109.161,00	112.828,00	116.495,00	443.953,00
0034 INCENT.A GERACAO DE EMPREGO E RENDA		105.469,00	109.161,00	112.828,00	116.495,00	443.953,00
695 Turismo	1	181.695,00	188.056,00	194.373,00	200.689,00	764.813,00
0038 PROMOCAO DO TURISMO		181.695,00	188.056,00	194.373,00	200.689,00	764.813,00
27 Desporto e Lazer	3	513.354,00	531.320,00	549.176,00	567.022,00	2.160.872,00
695 Turismo	1	324.589,00	335.949,00	347.239,00	358.523,00	1.366.300,00
0038 PROMOCAO DO TURISMO		324.589,00	335.949,00	347.239,00	358.523,00	1.366.300,00
812 Desporto Comunitário	1	10.384,00	10.747,00	11.109,00	11.470,00	43.710,00
0018 DIFUSAO ARTISTICO E CULTURAL		10.384,00	10.747,00	11.109,00	11.470,00	43.710,00
813 Lazer	1	178.381,00	184.624,00	190.828,00	197.029,00	750.862,00
0032 DESPORTO AMADOR		178.381,00	184.624,00	190.828,00	197.029,00	750.862,00
99 Reserva de Contingência	1	574.864,00	594.984,00	614.976,00	634.962,00	2.419.786,00
999 Reserva de Contingência	1	574.864,00	594.984,00	614.976,00	634.962,00	2.419.786,00
9999 RESERVA DE CONTINGENCIA		574.864,00	594.984,00	614.976,00	634.962,00	2.419.786,00
17 ORDENAMENTO, INFRA ESTRUTURA URBANA E CRESCIMENTO SUSTENTAVEL	8	6.098.102,00	6.311.538,00	6.523.607,00	6.735.622,00	25.668.869,00
15 Urbanismo	4	4.461.446,00	4.617.597,00	4.772.752,00	4.927.862,00	18.779.657,00
452 Serviços Urbanos	2	4.311.812,00	4.462.726,00	4.612.676,00	4.762.585,00	18.149.799,00
0008 VIAS E LOGRADOUROS URBANOS		549.917,00	569.164,00	588.289,00	607.407,00	2.314.777,00
0022 LIMPEZA PUBLICA		3.761.895,00	3.893.562,00	4.024.387,00	4.155.178,00	15.835.022,00



Prefeitura Municipal Araruna
 Secretaria de Administração e Finanças
 Departamento de Contabilidade - PPA-Plano Plurianual - 2022 à 2025 - R\$ 1,00
 Anexo VIII - Despesas por Programas e Totais por Eixos Estratégicos

Eixo Estratégico/Funções/SubFunções/Programas	Qtd	Valor (2022)	Valor (2023)	Valor (2024)	Valor (2025)	Total
17 ORDENAMENTO, INFRA ESTRUTURA URBANA E CRESCIMENTO SUSTENTAVEL	5	6.098.102,00	6.311.538,00	6.523.607,00	6.735.622,00	25.668.869,00
15 Urbanismo	4	4.461.446,00	4.617.597,00	4.772.752,00	4.927.862,00	18.779.657,00
544 Recursos Hídricos	1	100.000,00	103.500,00	106.978,00	110.454,00	420.932,00
0026 RECURSOS HIDRICOS		100.000,00	103.500,00	106.978,00	110.454,00	420.932,00
605 Abastecimento	1	49.634,00	51.371,00	53.098,00	54.823,00	208.926,00
0023 MODERNIZACAO DO SISTEMA DE DISTRIBUICAO		49.634,00	51.371,00	53.098,00	54.823,00	208.926,00
20 Agricultura	2	1.199.354,00	1.241.333,00	1.283.039,00	1.324.740,00	5.048.466,00
607 Irrigação	1	36.394,00	37.668,00	38.933,00	40.199,00	153.194,00
0026 RECURSOS HIDRICOS		36.394,00	37.668,00	38.933,00	40.199,00	153.194,00
608 Promoção da Produção Agropecuária	1	1.162.960,00	1.203.665,00	1.244.106,00	1.284.541,00	4.895.272,00
0011 AMPARO AO PEQUENO AGRICULTOR		1.162.960,00	1.203.665,00	1.244.106,00	1.284.541,00	4.895.272,00
25 Energia	1	374.998,00	388.123,00	401.165,00	414.201,00	1.578.487,00
752 Energia Elétrica	1	374.998,00	388.123,00	401.165,00	414.201,00	1.578.487,00
0019 ILUMINACAO PUBLICA		374.998,00	388.123,00	401.165,00	414.201,00	1.578.487,00
26 Transporte	1	62.304,00	64.485,00	66.651,00	68.819,00	262.259,00
782 Transporte Rodoviário	1	62.304,00	64.485,00	66.651,00	68.819,00	262.259,00
0007 ESTRADAS VICINAIS		62.304,00	64.485,00	66.651,00	68.819,00	262.259,00
18 GESTÃO E GORVENANÇA COM TRANSPARENCIA	17	7.847.827,00	8.122.503,00	8.395.418,00	8.668.271,00	33.034.019,00
01 Legislativa	2	2.188.000,00	2.264.580,00	2.340.669,00	2.416.741,00	9.209.990,00
031 Ação Legislativa	2	2.188.000,00	2.264.580,00	2.340.669,00	2.416.741,00	9.209.990,00
0001 IMPLEMENTANDO O PATRIMONIO DO MUNICIPIO		145.000,00	150.075,00	155.117,00	160.159,00	610.351,00
0002 APOIO ADMINISTRATIVO		2.043.000,00	2.114.505,00	2.185.552,00	2.256.582,00	8.599.639,00
02 Judiciário	2	907.269,00	939.024,00	970.574,00	1.002.118,00	3.818.985,00
061 Ação Judiciária	2	907.269,00	939.024,00	970.574,00	1.002.118,00	3.818.985,00
0002 APOIO ADMINISTRATIVO		7.269,00	7.524,00	7.776,00	8.029,00	30.598,00
0020 SENTENÇAS JUDICIAIS		900.000,00	931.500,00	962.798,00	994.089,00	3.788.387,00
04 Administração	2	2.899.049,00	3.000.516,00	3.101.334,00	3.202.128,00	12.203.027,00
122 Administração Geral	2	2.899.049,00	3.000.516,00	3.101.334,00	3.202.128,00	12.203.027,00
0001 IMPLEMENTANDO O PATRIMONIO DO MUNICIPIO		135.010,00	139.735,00	144.431,00	149.124,00	568.300,00
0002 APOIO ADMINISTRATIVO		2.764.039,00	2.860.781,00	2.956.903,00	3.053.004,00	11.634.727,00
06 Segurança Pública	2	110.070,00	113.922,00	117.751,00	121.579,00	463.322,00
181 Policiamento	2	110.070,00	113.922,00	117.751,00	121.579,00	463.322,00
0001 IMPLEMENTANDO O PATRIMONIO DO MUNICIPIO		51.920,00	53.737,00	55.543,00	57.348,00	218.548,00
0002 APOIO ADMINISTRATIVO		58.150,00	60.185,00	62.208,00	64.231,00	244.774,00
09 Previdência Social	1	252.182,00	261.008,00	269.778,00	278.546,00	1.061.514,00
546 Outras Encargos Especiais	1	252.182,00	261.008,00	269.778,00	278.546,00	1.061.514,00
0010 CONTRIBUIÇAO/PROG.DE FORMACAO DO PATRIMDO SERV.PUBL.		252.182,00	261.008,00	269.778,00	278.546,00	1.061.514,00

www.poder360.com.br - Publicação Contábil - versão 2021-07-27 07:00:02-0000

26/09/2021 12:47:53

Página 7 de 9

Prefeitura Municipal Araruna CNPJ: 08.921.305/0001-00 Rua Professor Monteiro, 21 CxP. 58233000 Centro, Araruna-PB fone: (03)3173-1818



Prefeitura Municipal Araruna
 Secretaria de Administração e Finanças
 Departamento de Contabilidade - PPA-Plano Plurianual - 2022 à 2025 - R\$ 1,00
 Anexo VIII - Despesas por Programas e Totais por Eixos Estratégicos

Eixo Estratégico/Funções/SubFunções/Programas	Qtd	Valor (2022)	Valor (2023)	Valor (2024)	Valor (2025)	Total
18 GESTÃO E GORVENANÇA COM TRANSPARENCIA	17	7.847.827,00	8.122.503,00	8.395.418,00	8.668.271,00	33.034.019,00
12 Educação	1	20.000,00	20.700,00	21.396,00	22.091,00	84.187,00
122 Administração Geral	1	20.000,00	20.700,00	21.396,00	22.091,00	84.187,00
0001 IMPLEMENTANDO O PATRIMONIO DO MUNICIPIO		20.000,00	20.700,00	21.396,00	22.091,00	84.187,00
13 Cultura	1	100.000,00	103.500,00	106.978,00	110.454,00	420.932,00
391 Pat. Histórico, Artístico e Arqueológico	1	100.000,00	103.500,00	106.978,00	110.454,00	420.932,00
0001 IMPLEMENTANDO O PATRIMONIO DO MUNICIPIO		100.000,00	103.500,00	106.978,00	110.454,00	420.932,00
15 Urbanismo	3	415.991,00	430.551,00	445.017,00	459.481,00	1.751.040,00
452 Serviços Urbanos	2	106.179,00	109.896,00	113.587,00	117.279,00	446.941,00
0001 IMPLEMENTANDO O PATRIMONIO DO MUNICIPIO		97.514,00	100.927,00	104.318,00	107.708,00	410.467,00
0002 APOIO ADMINISTRATIVO		8.665,00	8.969,00	9.269,00	9.571,00	36.474,00
605 Abastecimento	1	309.812,00	320.655,00	331.430,00	342.202,00	1.304.099,00
0001 IMPLEMENTANDO O PATRIMONIO DO MUNICIPIO		309.812,00	320.655,00	331.430,00	342.202,00	1.304.099,00
23 Comércio e Serviços	1	57.689,00	59.708,00	61.715,00	63.720,00	242.832,00
608 Promoção da Produção Agropecuária	1	57.689,00	59.708,00	61.715,00	63.720,00	242.832,00
0001 IMPLEMENTANDO O PATRIMONIO DO MUNICIPIO		57.689,00	59.708,00	61.715,00	63.720,00	242.832,00
26 Transporte	1	15.577,00	16.124,00	16.664,00	17.205,00	65.570,00
451 Infra-Estrutura Urbana	1	15.577,00	16.124,00	16.664,00	17.205,00	65.570,00
0002 APOIO ADMINISTRATIVO		15.577,00	16.124,00	16.664,00	17.205,00	65.570,00
28 Encargos Especiais	1	882.000,00	912.870,00	943.542,00	974.208,00	3.712.620,00
841 Refinanciamento da Dívida Interna	1	882.000,00	912.870,00	943.542,00	974.208,00	3.712.620,00
0039 AMORTIZAÇÃO DA DÍVIDA		882.000,00	912.870,00	943.542,00	974.208,00	3.712.620,00
Total Geral:	57	57.486.486,00	59.438.509,00	61.497.686,00	63.496.363,00	241.979.044,00

ALBUQUERQUE GADIELHA
 CONTADOR



Prefeitura Municipal Araruna
 Secretaria de Administração e Finanças
 Departamento de Contabilidade - PPA-Plano Plurianual - 2022 à 2025 - R\$ 1,00
 Anexo VIII - Despesas por Programas e Totais por Eixos Estratégicos

Eixo Estratégico/Funções/SubFunções/Programas	Qtd	Valor (2022)	Valor (2023)	Valor (2024)	Valor (2025)	Total
---	-----	--------------	--------------	--------------	--------------	-------

VITAL DA COSTA ARAUJO
 PREFEITO

XII – Anexo IX – Totais por Eixos Estratégicos;

Prefeitura Municipal Araruna
 Secretaria de Administração e Finanças
 Departamento de Contabilidade - FPA-Plano Plurianual - 2022 à 2025 - R\$ 1,00
 Anexo IX - Totais por Eixos Estratégicos

Eixo Estratégicos/Funções-SubFunções/Programas	Qtd	Valor (2022)	Valor (2023)	Valor (2024)	Valor (2025)	Total
16 MELHORIA DA QUALIDADE DE VIDA E JUSTIÇA SOCIAL	32	43.540.557,00	45.064.468,00	46.578.661,00	48.092.470,00	183.276.156,00
17 ORDENAMENTO, INFRA ESTRUTURA URBANA E CRESCIMENTO SUSTENTAVEL	8	6.098.102,00	6.311.538,00	6.523.607,00	6.735.622,00	25.668.869,00
18 GESTÃO E GORVENANÇA COM TRANSPARENCIA	17	7.847.827,00	8.122.503,00	8.395.418,00	8.668.271,00	33.034.019,00
Total Geral:	57	57.486.486,00	59.498.509,00	61.497.686,00	63.496.363,00	241.979.044,00


 ARTHUR JOSÉ
 ALBUQUERQUE GADELHA
 CONTADOR


 VITAL DA COSTA ARAUJO
 PREFEITO

XIII – Anexo X – Quantitativo de Programas e Ações por Órgãos;

Prefeitura Municipal Araruna
 Secretaria de Administração e Finanças
 Departamento de Contabilidade - PPA-Plano Plurianual - 2022 à 2025 - R\$ 1,00
 Anexo X - Quantitativo de Programas e Ações por Órgão

Órgão/Unidades Orçamentárias	Programas Próprios	Ações Próprias
01 Órgão do Poder Legislativo	2	3
01.010 CAMARA MUNICIPAL	2	3
02 Órgão do Poder Executivo	45	103
02.010 GABINETE DO PREFEITO	1	3
02.020 SEC.DE PLANEJ. ADMINIST.FINANCAS E REC. MUNICIPAL	5	6
02.050 SEC.DE EDUC, CULT, DESPORTOS E LAZER	14	30
02.070 SEC.DE CIDADANIA,TRABALHO ASSIST.SOCIAL E JURIDICA	6	17
02.080 SEC.INFRA ESTRUTURA, OBRAS E SERV. URBANOS	9	23
02.090 SEC. DE TURISMO E DESENV. ECONOMICO RURAL	6	13
02.110 FUNDO MUNICIPAL DE ASSISTENCIA SOCIAL	3	10
02.990 RESERVA DE CONTINGENCIA	1	1
03 FUNDO MUNICIPAL DE SAÚDE	2	26
03.000 FUNDO MUNICIPAL DE SAUDE	2	26
Total Geral	49	132


 ARTHUR JOSÉ
 ALBUQUERQUE GADELHA
 CONTADOR


 VITAL DA COSTA ARAUJO
 PREFEITO

XIV – Anexo XI – Totais por Tipos de Programa;

Prefeitura Municipal Araruna
 Secretaria de Administração e Finanças
 Departamento de Contabilidade - PPA-Plano Plurianual - 2022 à 2025 - R\$ 1,00
 Anexo XI - Totais por Tipo de Programa

Tipo de Programa	Qtd	Valor (2022)	Valor (2023)	Valor (2024)	Valor (2025)	Total
1 Todos	33	30.488.400,00	31.553.489,00	32.615.772,00	33.675.791,00	128.333.452,00
2 APOIO ADMINISTRATIVO	5	25.503.865,00	26.396.501,00	27.283.432,00	28.170.138,00	107.353.936,00
3 OPERAÇÕES ESPECIAIS	1	882.000,00	912.870,00	943.542,00	974.208,00	3.712.620,00
4 FINALISTICO	2	612.221,00	633.649,00	654.940,00	676.226,00	2.577.036,00
Total Geral:	33	57.486.486,00	59.498.509,00	61.497.686,00	63.496.363,00	241.979.044,00


 ARTHUR JOSÉ
 ALBUQUERQUE GADELHA
 CONTADOR


 VITAL DA COSTA ARAUJO
 PREFEITO

XV – Anexo XII – Despesas por Programas, Ações e Fonte de Recursos por Órgãos;

Prefeitura Municipal Araruna
 Secretaria de Administração e Finanças
 Departamento de Contabilidade - PPA-Plano Plurianual - 2022 à 2025 - R\$ 1,00
 Anexo XII - Despesas por Programas, Ações e Fonte de Recursos por Órgão

Programas e Ações por Órgão	2022		2023		2024		2025		Total	
	Meta Física	Valor	Meta Física	Valor	Meta Física	Valor	Meta Física	Valor	Meta Física	Valor
Órgão do Poder Legislativo	3	2.188.000,00	3	2.264.580,00	3	2.340.669,00	3	2.416.741,00	12	9.209.990,00
Programa: 0001 IMPLEMENTANDO O PATRIMÔNIO DO MUNICÍPIO Objetivo: MANTER E GARANTIR O SETOR DE INFRA ESTRUTURA, PROPORCIONANDO AOS MUNICÍPIOS MODERNIZAÇÃO, DESENVOLVIMENTO E PROGRESSO DO MUNICÍPIO. MacroObjetivo: GESTÃO E GOVERNANÇA COM TRANSPARÊNCIA Público Alvo: Pessoas Indicadores: Indicador Em Apreciação Fonte Em Apreciação Referência Atual Em Apreciação Referência Esperada Em Apreciação	2	145.000,00	2	150.075,00	2	155.117,00	2	160.159,00	8	610.351,00
Ação: 1001 AQUISIÇÃO DE VEÍCULO UTILITÁRIO PARA O PODER LEGISLATIVO Unid. Organizatória: CAMARA MUNICIPAL Finalidade: Pessoas Unid. Medida: UND Local. das Metas: No Município Fonte de Recursos: 15001000 Recursos Livres (Ordinário)	1	20.240,00	1	20.948,00	1	21.652,00	1	22.356,00	4	85.196,00
Ação: 1002 CONSTRUÇÃO/AMPLIAÇÃO E EQUIPAGEM DO PREDIO DA CAMARA MUNICIPAL Unid. Organizatória: CAMARA MUNICIPAL Finalidade: Pessoas Unid. Medida: UND Local. das Metas: No Município Fonte de Recursos: 15001000 Recursos Livres (Ordinário)	1	124.760,00	1	129.127,00	1	133.465,00	1	137.803,00	4	525.155,00

Prefeitura Municipal Araruna
 Secretaria de Administração e Finanças
 Departamento de Contabilidade - PPA-Plano Plurianual - 2022 à 2025 - R\$ 1,00
 Anexo XII - Despesas por Programas, Ações e Fonte de Recursos por Órgão

Programas e Ações por Órgão	2022		2023		2024		2025		Total	
	Meta Física	Valor	Meta Física	Valor	Meta Física	Valor	Meta Física	Valor	Meta Física	Valor
Órgão do Poder Legislativo	3	2.188.000,00	3	2.264.580,00	3	2.340.669,00	3	2.416.741,00	12	9.209.990,00
Programa: 0002 APOIO ADMINISTRATIVO Objetivo: MANTER AS ATIVIDADES, MELHORAR E MODERNIZAR A ADMINISTRAÇÃO PÚBLICA DESTA MUNICÍPIO. MacroObjetivo: GESTÃO E GOVERNANÇA COM TRANSPARÊNCIA Público Alvo: Pessoas Indicadores: Indicador Em Apreciação Fonte Em Apreciação Referência Atual Em Apreciação Referência Esperada Em Apreciação	1	2.043.000,00	1	2.114.505,00	1	2.185.552,00	1	2.256.582,00	4	8.599.639,00
Ação: 2001 MANUT. DAS ATIV. DO PODER LEGISLATIVO Unid. Organizatória: CAMARA MUNICIPAL Finalidade: Pessoas Unid. Medida: UND Local. das Metas: No Município Fonte de Recursos: 15001000 Recursos Livres (Ordinário)	1	2.043.000,00	1	2.114.505,00	1	2.185.552,00	1	2.256.582,00	4	8.599.639,00

Prefeitura Municipal Araruna
 Secretaria de Administração e Finanças
 Departamento de Contabilidade - PPA-Plano Plurianual - 2022 à 2025 - R\$ 1,00
 Anexo XII - Despesas por Programas, Ações e Fonte de Recursos por Órgão

Programas e Ações por Órgão	2022		2023		2024		2025		Total	
	Meta Física	Valor	Meta Física	Valor	Meta Física	Valor	Meta Física	Valor	Meta Física	Valor
Órgão do Poder Executivo	133	38.036.864,88	133	39.368.159,89	133	40.690.546,00	133	42.013.395,88	532	160.109.364,00
Programa: 0001 IMPLEMENTANDO O PATRIMÔNIO DO MUNICÍPIO Objetivo: MANTER E GARANTIR O SETOR DE INFRA ESTRUTURA, PROPORCIONANDO AOS MUNICÍPIOS MODERNIZAÇÃO, DESENVOLVIMENTO E PROGRESSO DO MUNICÍPIO. MacroObjetivo: GESTÃO E GOVERNANÇA COM TRANSPARÊNCIA Público Alvo: Pessoas Indicadores: Indicador Em Apreciação Fonte Em Apreciação Referência Atual Em Apreciação Referência Esperada Em Apreciação	11	771.945,00	11	798.962,00	11	825.811,00	11	852.647,00	44	3.249.365,00
Ação: 1003 EQUIPAR E INFORMAR O SETOR DE FINANÇAS E RECEITA Unid. Organizatória: SEC. DE PLANEJ. ADMINST. FINANÇAS E REC. MUNICIPAL Finalidade: Pessoas Unid. Medida: UND Local. das Metas: No Município Fonte de Recursos: 15001000 Recursos Livres (Ordinário)	1	85.010,00	1	87.985,00	1	90.942,00	1	93.897,00	4	357.834,00
Ação: 1004 REFORMAR E AMPLIAR PREDIO DO CENTRO ADMINISTRATIVO Unid. Organizatória: SEC. DE PLANEJ. ADMINST. FINANÇAS E REC. MUNICIPAL Finalidade: Pessoas Unid. Medida: UND Local. das Metas: No Município Fonte de Recursos: 15001000 Recursos Livres (Ordinário)	1	50.000,00	1	51.750,00	1	53.489,00	1	55.227,00	4	210.466,00
Ação: 1011 INFORMATIZAR E EQUIPAR A SECRETARIA DE EDUCAÇÃO Unid. Organizatória: SEC. DE EDUC. CULT. DESPORTOS E LAZER Finalidade: Pessoas Unid. Medida: UND Local. das Metas: No Município Fonte de Recursos: 15001001 Recursos não Vinculados de Impostos - MDE	1	20.000,00	1	20.700,00	1	21.396,00	1	22.091,00	4	84.187,00

Prefeitura Municipal Araruna
Secretaria de Administração e Finanças
Departamento de Contabilidade - PPA-Plano Plurianual - 2022 à 2025 - R\$ 1,00
Anexo XII - Despesas por Programas, Ações e Fonte de Recursos por Órgão

Programas e Ações por Órgão	2022		2023		2024		2025		Total	
	Meta Física	Valor	Meta Física	Valor	Meta Física	Valor	Meta Física	Valor	Meta Física	Valor
2 Órgão do Poder Executivo	133	38.036.864,00	133	39.368.159,00	133	40.696.946,00	133	42.013.395,00	532	160.109.364,00
Programa: 0001 IMPLEMENTANDO O PATRIMÔNIO DO MUNICÍPIO	11	771.945,00	11	798.962,00	11	825.811,00	11	852.647,00	44	3.249.365,00
Objetivo: MANTER E GARANTIR O SETOR DE INFRA ESTRUTURA, PROPORCIONANDO AOS MUNICÍPIOS MODERNIZAÇÃO, DESENVOLVIMENTO E PROGRESSO DO MUNICÍPIO.										
MacroObjetivo: GESTÃO E GOVERNANÇA COM TRANSPARENCIA										
Público Alvo: Pessoas										
Indicadores										
Indicador Em Apreciação										
Fonte Em Apreciação										
Referência Atual Em Apreciação										
Referência Esperada Em Apreciação										
Ação: 1020 CONST.AMPL.DE PRACAS,CALÇADOS, CANTEIROS, JARDINS E ARBORIZ.	1	97.514,00	1	100.927,00	1	104.318,00	1	107.708,00	4	410.467,00
Unid.Organizatória: SEC.INFRA ESTRUTURA, OBRAS E SERV. URBANOS										
Finalidade:										
Produto: Pessoa										
Unid.Medida: UND										
Local. das Metas: No Município										
Fonte de Recursos										
15001000 Recursos Livres (Ordinário)		47.514,00		49.177,00		50.829,00		52.481,00		200.001,00
17000000 Outras Transferências de Convênios ou Instrumentos Congêneros da União		50.000,00		51.750,00		53.489,00		55.227,00		210.466,00
Ação: 1023 CONST. REF. AMPL. E EQUIP. DO MERCADO PÚBLICO	1	309.812,00	1	320.655,00	1	331.430,00	1	342.202,00	4	1.304.099,00
Unid.Organizatória: SEC.INFRA ESTRUTURA, OBRAS E SERV. URBANOS										
Finalidade:										
Produto: Pessoa										
Unid.Medida: UND										
Local. das Metas: No Município										
Fonte de Recursos										
15001000 Recursos Livres (Ordinário)		49.428,00		51.158,00		52.877,00		54.596,00		208.059,00
17000000 Outras Transferências de Convênios ou Instrumentos Congêneros da União		260.384,00		269.497,00		278.553,00		287.606,00		1.096.040,00

Prefeitura Municipal Araruna
Secretaria de Administração e Finanças
Departamento de Contabilidade - PPA-Plano Plurianual - 2022 à 2025 - R\$ 1,00
Anexo XII - Despesas por Programas, Ações e Fonte de Recursos por Órgão

Programas e Ações por Órgão	2022		2023		2024		2025		Total	
	Meta Física	Valor	Meta Física	Valor	Meta Física	Valor	Meta Física	Valor	Meta Física	Valor
2 Órgão do Poder Executivo	133	38.036.864,00	133	39.368.159,00	133	40.696.946,00	133	42.013.395,00	532	160.109.364,00
Programa: 0001 IMPLEMENTANDO O PATRIMÔNIO DO MUNICÍPIO	11	771.945,00	11	798.962,00	11	825.811,00	11	852.647,00	44	3.249.365,00
Objetivo: MANTER E GARANTIR O SETOR DE INFRA ESTRUTURA, PROPORCIONANDO AOS MUNICÍPIOS MODERNIZAÇÃO, DESENVOLVIMENTO E PROGRESSO DO MUNICÍPIO.										
MacroObjetivo: GESTÃO E GOVERNANÇA COM TRANSPARENCIA										
Público Alvo: Pessoas										
Indicadores										
Indicador Em Apreciação										
Fonte Em Apreciação										
Referência Atual Em Apreciação										
Referência Esperada Em Apreciação										
Ação: 1038 CONSTRUIR E EQUIPAR MATADOURO PÚBLICO	1	57.689,00	1	59.708,00	1	61.715,00	1	63.720,00	4	242.832,00
Unid.Organizatória: SEC. DE TURISMO E DESENV. ECONÔMICO RURAL										
Finalidade:										
Produto: Pessoa										
Unid.Medida: UND										
Local. das Metas: No Município										
Fonte de Recursos										
15001000 Recursos Livres (Ordinário)		20.768,00		21.495,00		22.217,00		22.939,00		87.419,00
17000000 Outras Transferências de Convênios ou Instrumentos Congêneros da União		36.921,00		38.213,00		39.498,00		40.781,00		155.413,00
Ação: 1041 CONTRUÇÃO DO PÓRTO MUNICIPAL	1	109.000,00	1	103.500,00	1	106.978,00	1	110.454,00	4	420.932,00
Unid.Organizatória: SEC. DE TURISMO E DESENV. ECONÔMICO RURAL										
Finalidade:										
Produto: Pessoa										
Unid.Medida: UND										
Local. das Metas: No Município										
Fonte de Recursos										
17000000 Outras Transferências de Convênios ou Instrumentos Congêneros da União		109.000,00		103.500,00		106.978,00		110.454,00		420.932,00
Ação: 1061 CONSTRUÇÃO DO POSTO POLICIAL	1	51.920,00	1	53.737,00	1	55.543,00	1	57.348,00	4	218.548,00
Unid.Organizatória: SEC.DE CIDADANIA, TRABALHO ASSIST SOCIAL E JURIDICA										
Finalidade:										
Produto: Pessoa										
Unid.Medida: UND										
Local. das Metas: No Município										
Fonte de Recursos										
15001000 Recursos Livres (Ordinário)		51.920,00		53.737,00		55.543,00		57.348,00		218.548,00

Prefeitura Municipal Araruna
Secretaria de Administração e Finanças
Departamento de Contabilidade - PPA-Plano Plurianual - 2022 à 2025 - R\$ 1,00
Anexo XII - Despesas por Programas, Ações e Fonte de Recursos por Órgão

Programas e Ações por Órgão	2022		2023		2024		2025		Total	
	Meta Física	Valor	Meta Física	Valor	Meta Física	Valor	Meta Física	Valor	Meta Física	Valor
2 Órgão do Poder Executivo	133	38.036.864,00	133	39.368.159,00	133	40.696.946,00	133	42.013.395,00	532	160.109.364,00
Programa: 0002 APOIO ADMINISTRATIVO	8	2.853.700,00	8	2.953.583,00	8	3.052.820,00	8	3.152.040,00	32	12.012.143,00
Objetivo: MANTER AS ATIVIDADES, MELHORAR E MODERNIZAR A ADMINISTRAÇÃO PÚBLICA DESTA MUNICÍPIO										
MacroObjetivo: GESTÃO E GOVERNANÇA COM TRANSPARENCIA										
Público Alvo: Pessoas										
Indicadores										
Indicador Em Apreciação										
Fonte Em Apreciação										
Referência Atual Em Apreciação										
Referência Esperada Em Apreciação										
Ação: 2002 MANUT.DAS ATIV.DA PROCURADORIA JURID.DO MUNICÍPIO	1	7.269,00	1	7.524,00	1	7.776,00	1	8.029,00	4	30.598,00
Unid.Organizatória: GABINETE DO PREFEITO										
Finalidade:										
Produto: Pessoa										
Unid.Medida: UND										
Local. das Metas: No Município										
Fonte de Recursos										
15001000 Recursos Livres (Ordinário)		7.269,00		7.524,00		7.776,00		8.029,00		30.598,00
Ação: 2003 MANUT.DATIV.DO DEPTO.DE COORD.DE POLITE SOCIAL	1	3.114,00	1	3.222,00	1	3.330,00	1	3.441,00	4	13.107,00
Unid.Organizatória: GABINETE DO PREFEITO										
Finalidade:										
Produto: Pessoa										
Unid.Medida: UND										
Local. das Metas: No Município										
Fonte de Recursos										
15001000 Recursos Livres (Ordinário)		3.114,00		3.222,00		3.330,00		3.441,00		13.107,00
Ação: 2004 MANUTENÇÃO DAS ATIVIDADES DO GABINETE	1	756.909,00	1	783.402,00	1	809.724,00	1	836.039,00	4	3.186.074,00
Unid.Organizatória: GABINETE DO PREFEITO										
Finalidade:										
Produto: Pessoa										
Unid.Medida: UND										
Local. das Metas: No Município										
Fonte de Recursos										
15001000 Recursos Livres (Ordinário)		756.909,00		783.402,00		809.724,00		836.039,00		3.186.074,00



Prefeitura Municipal Araruna
 Secretaria de Administração e Finanças
 Departamento de Contabilidade - PPA-Plano Plurianual - 2022 à 2025 - R\$ 1,00
 Anexo XII - Despesas por Programas, Ações e Fonte de Recursos por Órgão

Programas e Ações por Órgão	2022		2023		2024		2025		Total	
	Meta Física	Valor	Meta Física	Valor	Meta Física	Valor	Meta Física	Valor	Meta Física	Valor
	Órgão do Poder Executivo									
Programa: 0002 APOIO ADMINISTRATIVO	133	38.036.864,00	133	39.368.159,00	133	40.690.546,00	133	42.013.395,00	532	160.109.364,00
Objetivo: MANTER AS ATIVIDADES, MELHORAR E MODERNIZAR A ADMINISTRAÇÃO PÚBLICA DESTA MUNICIPALIDADE	8	2.853.700,00	8	2.953.583,00	8	3.052.820,00	8	3.152.040,00	32	12.012.143,00
MacroObjetivo: GESTÃO E GOVERNANÇA COM TRANSPARENCIA										
Público Alvo: Pessoas										
Indicadores										
Indicador Em Apreciação										
Fonte Em Apreciação										
Referência Atual Em Apreciação										
Referência Esperada Em Apreciação										
Ação: 2006 MANUT.DAS ATIV.DA COORD.ADMINISTRATIVA REGIONAL	1	2.001.581,00	1	2.071.637,00	1	2.141.244,00	1	2.210.834,00	4	8.425.296,00
Unid.Organizatória: SEC.DE PLANEJ. ADMINST.FINANCAS E REC. MUNICIPAL										
Finalidade:										
Produto: Pessoas										
Unid.Medida: UND										
Local. das Metas: No Município										
Fonte de Recursos										
15001000 Recursos Livres (Ordinários)		2.001.581,00		2.071.637,00		2.141.244,00		2.210.834,00		8.425.296,00
Ação: 2046 MANUT.D/ATIV.DA COORD.DE PRACAS,JARDINS E ARBORIZ.	1	8.665,00	1	8.969,00	1	9.269,00	1	9.571,00	4	36.474,00
Unid.Organizatória: SEC.INFRA. ESTRUTURA, OBRAS E SERV. URBANOS										
Finalidade:										
Produto: Pessoas										
Unid.Medida: UND										
Local. das Metas: No Município										
Fonte de Recursos										
15001000 Recursos Livres (Ordinários)		8.665,00		8.969,00		9.269,00		9.571,00		36.474,00
Ação: 2050 MANUTENÇÃO DAS ATIVIDADES DA GARAGEM MUNICIPAL	1	2.435,00	1	2.520,00	1	2.605,00	1	2.690,00	4	10.250,00
Unid.Organizatória: SEC.INFRA. ESTRUTURA, OBRAS E SERV. URBANOS										
Finalidade:										
Produto: Pessoas										
Unid.Medida: UND										
Local. das Metas: No Município										
Fonte de Recursos										
15001000 Recursos Livres (Ordinários)		2.435,00		2.520,00		2.605,00		2.690,00		10.250,00



Prefeitura Municipal Araruna
 Secretaria de Administração e Finanças
 Departamento de Contabilidade - PPA-Plano Plurianual - 2022 à 2025 - R\$ 1,00
 Anexo XII - Despesas por Programas, Ações e Fonte de Recursos por Órgão

Programas e Ações por Órgão	2022		2023		2024		2025		Total	
	Meta Física	Valor	Meta Física	Valor	Meta Física	Valor	Meta Física	Valor	Meta Física	Valor
	Órgão do Poder Executivo									
Programa: 0002 APOIO ADMINISTRATIVO	133	38.036.864,00	133	39.368.159,00	133	40.690.546,00	133	42.013.395,00	532	160.109.364,00
Objetivo: MANTER AS ATIVIDADES, MELHORAR E MODERNIZAR A ADMINISTRAÇÃO PÚBLICA DESTA MUNICIPALIDADE	8	2.853.700,00	8	2.953.583,00	8	3.052.820,00	8	3.152.040,00	32	12.012.143,00
MacroObjetivo: GESTÃO E GOVERNANÇA COM TRANSPARENCIA										
Público Alvo: Pessoas										
Indicadores										
Indicador Em Apreciação										
Fonte Em Apreciação										
Referência Atual Em Apreciação										
Referência Esperada Em Apreciação										
Ação: 2082 MANUTENÇÃO DAS ATIVIDADES DA GUARDA MUNICIPAL	1	58.150,00	1	60.185,00	1	62.208,00	1	64.231,00	4	244.774,00
Unid.Organizatória: SEC.DE CIDADANIA,TRABALHO ASSIST.SOCIAL E JURIDICA										
Finalidade:										
Produto: Pessoas										
Unid.Medida: UND										
Local. das Metas: No Município										
Fonte de Recursos										
15001000 Recursos Livres (Ordinários)		58.150,00		60.185,00		62.208,00		64.231,00		244.774,00
Ação: 2083 IMPALTAÇÃO E MANUTENÇÃO DO DEP. DE TRÂNSITO	1	15.577,00	1	16.124,00	1	16.664,00	1	17.205,00	4	65.576,00
Unid.Organizatória: SEC.DE CIDADANIA,TRABALHO ASSIST.SOCIAL E JURIDICA										
Finalidade:										
Produto: Pessoas										
Unid.Medida: UND										
Local. das Metas: No Município										
Fonte de Recursos										
15001000 Recursos Livres (Ordinários)		15.577,00		16.124,00		16.664,00		17.205,00		65.576,00





Prefeitura Municipal Araruna
 Secretaria de Administração e Finanças
 Departamento de Contabilidade - PPA-Plano Plurianual - 2022 à 2025 - R\$ 1,00
 Anexo XII - Despesas por Programas, Ações e Fonte de Recursos por Órgão

Programas e Ações por Órgão	2022		2023		2024		2025		Total	
	Meta Física	Valor	Meta Física	Valor	Meta Física	Valor	Meta Física	Valor	Meta Física	Valor
	Órgão do Poder Executivo									
Programa: 0004 RIVITALIZANDO A EDUCACAO INFANTIL	5	326.236,00	5	337.692,00	5	349.045,00	5	360.389,00	20	1.373.402,00
Objetivo: MANTER E MELHORAR O ENSINO INFANTIL, PROPORCIONANDO ASSIM A BOA QUALIDADE DO ENSINO MUNICIPAL.										
MacroObjetivo: MELHORIA DA QUALIDADE DE VIDA E JUSTIÇA SOCIAL										
Público Alvo: Pessoas										
Indicadores										
Indicador Em Apreciação										
Fonte Em Apreciação										
Referência Atual Em Apreciação										
Referência Esperada Em Apreciação										
Ação: 1908 CONST.AMPLE EQUIP.DE PREZIDOS P/CRECHES MUNICIPAIS	1	192.992,00	1	199.746,00	1	206.490,00	1	213.188,00	4	812.385,00
Unid.Organizatória: SEC.DE EDUC,CULT, DESPORTOS E LAZER										
Finalidade:										
Produto: Pessoas										
Unid.Medida: UND										
Local. das Metas: No Município										
Fonte de Recursos										
15001001 Recursos não Vinculados de Impostos - MDE		122.688,00		128.982,00		131.249,00		135.514,00		516.433,00
15001030 Transferências do FUNDEB - Impostos e Transferências de Impostos - 30%		62.304,00		64.484,00		66.652,00		68.818,00		262.238,00
15000000 Transferência de Salário- Educação		8.000,00		8.280,00		8.558,00		8.836,00		33.674,00
Ação: 2019 MANUT.DAS ATIV.DA EDUCACAO DO PRE-ESCOLAR	1	31.152,00	1	32.241,00	1	33.327,00	1	34.410,00	4	131.130,00
Unid.Organizatória: SEC.DE EDUC,CULT, DESPORTOS E LAZER										
Finalidade:										
Produto: Pessoas										
Unid.Medida: UND										
Local. das Metas: No Município										
Fonte de Recursos										
15001001 Recursos não Vinculados de Impostos - MDE		31.152,00		32.241,00		33.327,00		34.410,00		131.130,00
Ação: 2020 MANUT.DAS ATIV.DE CRECHES MUNICIPAIS	1	102.132,00	1	105.705,00	1	109.279,00	1	112.811,00	4	429.907,00
Unid.Organizatória: SEC.DE EDUC,CULT, DESPORTOS E LAZER										
Finalidade:										
Produto: Pessoas										
Unid.Medida: UND										
Local. das Metas: No Município										
Fonte de Recursos										
15001001 Recursos não Vinculados de Impostos - MDE		102.132,00		105.705,00		109.279,00		112.811,00		429.907,00

 Prefeitura Municipal Araruna Secretaria de Administração e Finanças Departamento de Contabilidade - PPA-Plano Plurianual - 2022 à 2025 - R\$ 1,00 Anexo XII - Despesas por Programas, Ações e Fonte de Recursos por Órgão										
Programa e Ação por Órgão	2022		2023		2024		2025		Total	
	Meta Física	Valor	Meta Física	Valor	Meta Física	Valor	Meta Física	Valor	Meta Física	Valor
Órgão do Poder Executivo	133	38.036.864,00	133	39.508.159,00	133	40.690.946,00	133	42.013.395,00	532	160.199.364,00
Programa: 0005 ENSINO FUNDAMENTAL GARANTIDO Objetivo: MANTER E MELHORAR A EDUCAÇÃO PARA CRIANÇA ESCOLARIZÁVEL AO ENSINO FUNDAMENTAL DESTA MUNICÍPIO. MacroObjetivo: MELHORIA DA QUALIDADE DE VIDA E JUSTIÇA SOCIAL. Público Alvo: Pessoa Indicadores Indicador Em Apreciação Fonte Em Apreciação Referência Atual Em Apreciação Referência Esperada Em Apreciação	12	19.109.974,00	12	19.778.825,00	12	20.443.396,00	12	21.107.800,00	48	80.439.995,00
Ação: 1005 CONSTRUIR, AMPLIAR, REFORMAR E EQUIPAR ESCOLAS DA EDUCAÇÃO INFANTIL E FUNDAMENTAL	1	256.356,00	1	265.329,00	1	274.244,00	1	283.155,00	4	1.079.084,00
Unidade Organizacional: SEC. DE EDUC., CULT., DESPORTOS E LAZER Finalidade: CONSTRUIR, AMPLIAR, REFORMAR E EQUIPAR ESCOLAS DA EDUCAÇÃO INFANTIL E FUNDAMENTAL. Produto: Pessoa Unidade Medida: UND Local: das Metas No Município Fonte de Recursos 15001001 Recursos não Vinculados de Impostos - MDE 15401030 Transferências do FUNDEB - Impostos e Transferências de Impostos - 30% 15500000 Transferências do Salário-Educação 15750000 Transferências de Convênios e Instrumentos Congêneros vinculados à Educação										
		60.249,00		62.358,00		64.453,00		66.547,00		253.607,00
		87.848,00		90.923,00		93.978,00		97.032,00		369.781,00
		8.259,00		8.548,00		8.835,00		9.122,00		34.764,00
		100.000,00		103.590,00		106.978,00		110.454,00		420.932,00
Ação: 1906 CONSTRUÇÃO E EQUIPAMENTO DE BIBLIOTECA	1	31.152,00	1	32.242,00	1	33.326,00	1	34.409,00	4	131.129,00
Unidade Organizacional: SEC. DE EDUC., CULT., DESPORTOS E LAZER Finalidade: Produto: Pessoa Unidade Medida: UND Local: das Metas No Município Fonte de Recursos 15001001 Recursos não Vinculados de Impostos - MDE										
		31.152,00		32.242,00		33.326,00		34.409,00		131.129,00

 Prefeitura Municipal Araruna Secretaria de Administração e Finanças Departamento de Contabilidade - PPA-Plano Plurianual - 2022 à 2025 - R\$ 1,00 Anexo XII - Despesas por Programas, Ações e Fonte de Recursos por Órgão										
Programa e Ação por Órgão	2022		2023		2024		2025		Total	
	Meta Física	Valor	Meta Física	Valor	Meta Física	Valor	Meta Física	Valor	Meta Física	Valor
Órgão do Poder Executivo	133	38.036.864,00	133	39.508.159,00	133	40.690.946,00	133	42.013.395,00	532	160.199.364,00
Programa: 0005 ENSINO FUNDAMENTAL GARANTIDO Objetivo: MANTER E MELHORAR A EDUCAÇÃO PARA CRIANÇA ESCOLARIZÁVEL AO ENSINO FUNDAMENTAL DESTA MUNICÍPIO. MacroObjetivo: MELHORIA DA QUALIDADE DE VIDA E JUSTIÇA SOCIAL. Público Alvo: Pessoa Indicadores Indicador Em Apreciação Fonte Em Apreciação Referência Atual Em Apreciação Referência Esperada Em Apreciação	12	19.109.974,00	12	19.778.825,00	12	20.443.396,00	12	21.107.800,00	48	80.439.995,00
Ação: 1014 AQUISIÇÃO DE VEÍCULOS E EQUIPAMENTOS DIVERSOS	1	35.073,00	1	36.390,00	1	37.721,00	1	38.740,00	4	147.634,00
Unidade Organizacional: SEC. DE EDUC., CULT., DESPORTOS E LAZER Finalidade: REEQUIPAR AS UNIDADES DE ENSINO Produto: PRODUTO Unidade Medida: UND Local: das Metas No Município Fonte de Recursos 15001001 Recursos não Vinculados de Impostos - MDE 15750000 Transferências de Convênios e Instrumentos Congêneros vinculados à Educação										
		3.923,00		4.058,00		4.195,00		4.331,00		16.507,00
		31.152,00		32.242,00		33.326,00		34.409,00		131.129,00
Ação: 2011 MANUT.DAS ATIV.DO MAGIST.NA APLIC.DO FUNDEB 70%	1	12.607.644,00	1	13.048.911,00	1	13.487.356,00	1	13.925.694,00	4	53.069.605,00
Unidade Organizacional: SEC. DE EDUC., CULT., DESPORTOS E LAZER Finalidade: Produto: Pessoa Unidade Medida: UND Local: das Metas No Município Fonte de Recursos 15401070 Transferências do FUNDEB - Impostos e Transferências de Impostos - 70%										
		12.607.644,00		13.048.911,00		13.487.356,00		13.925.694,00		53.069.605,00
Ação: 2012 MANUT.DAS ATIV.ENS.FUNDAMENA APLIC.DO FUNDEB 30%	1	5.397.076,00	1	5.585.975,00	1	5.773.664,00	1	5.961.305,00	4	22.718.020,00
Unidade Organizacional: SEC. DE EDUC., CULT., DESPORTOS E LAZER Finalidade: Produto: Pessoa Unidade Medida: UND Local: das Metas No Município Fonte de Recursos 15401030 Transferências do FUNDEB - Impostos e Transferências de Impostos - 30%										
		5.397.076,00		5.585.975,00		5.773.664,00		5.961.305,00		22.718.020,00

 Prefeitura Municipal Araruna Secretaria de Administração e Finanças Departamento de Contabilidade - PPA-Plano Plurianual - 2022 à 2025 - R\$ 1,00 Anexo XII - Despesas por Programas, Ações e Fonte de Recursos por Órgão										
Programa e Ação por Órgão	2022		2023		2024		2025		Total	
	Meta Física	Valor	Meta Física	Valor	Meta Física	Valor	Meta Física	Valor	Meta Física	Valor
Órgão do Poder Executivo	133	38.036.864,00	133	39.508.159,00	133	40.690.946,00	133	42.013.395,00	532	160.199.364,00
Programa: 0005 ENSINO FUNDAMENTAL GARANTIDO Objetivo: MANTER E MELHORAR A EDUCAÇÃO PARA CRIANÇA ESCOLARIZÁVEL AO ENSINO FUNDAMENTAL DESTA MUNICÍPIO. MacroObjetivo: MELHORIA DA QUALIDADE DE VIDA E JUSTIÇA SOCIAL. Público Alvo: Pessoa Indicadores Indicador Em Apreciação Fonte Em Apreciação Referência Atual Em Apreciação Referência Esperada Em Apreciação	12	19.109.974,00	12	19.778.825,00	12	20.443.396,00	12	21.107.800,00	48	80.439.995,00
Ação: 2013 MANUT.DAS ATIV.DO ENS.FUNDAMENTAL CUSTEADOS C/MDE	1	588.806,00	1	609.415,00	1	629.891,00	1	650.362,00	4	2.478.474,00
Unidade Organizacional: SEC. DE EDUC., CULT., DESPORTOS E LAZER Finalidade: Produto: Pessoa Unidade Medida: UND Local: das Metas No Município Fonte de Recursos 15001001 Recursos não Vinculados de Impostos - MDE										
		588.806,00		609.415,00		629.891,00		650.362,00		2.478.474,00
Ação: 2021 MANUTENÇÃO DAS ATIVIDADES DA BIBLIOTECA CENTRAL	1	8.107,00	1	8.598,00	1	8.886,00	1	9.176,00	4	34.967,00
Unidade Organizacional: SEC. DE EDUC., CULT., DESPORTOS E LAZER Finalidade: MANTER AS ATIVIDADES DE APOIO A EDUCAÇÃO Produto: P/SERVIÇO Unidade Medida: UND Local: das Metas Fonte de Recursos 15001000 Recursos Livres (Ordinário)										
		8.107,00		8.598,00		8.886,00		9.176,00		34.967,00
Ação: 2032 MANUTENÇÃO TRANSPORTE ESCOLAR - ESTADO	1	185.569,00	1	192.055,00	1	198.508,00	1	204.999,00	4	781.082,00
Unidade Organizacional: SEC. DE EDUC., CULT., DESPORTOS E LAZER Finalidade: PAGAMENTO DE TRANSPORTE ESCOLAR Produto: BEM Unidade Medida: UND Local: das Metas Fonte de Recursos 15750000 Transferências de Convênios e Instrumentos Congêneros vinculados à Educação										
		185.569,00		192.055,00		198.508,00		204.999,00		781.082,00

 Prefeitura Municipal Araruna Secretaria de Administração e Finanças Departamento de Contabilidade - PPA-Plano Plurianual - 2022 à 2025 - R\$ 1,00 Anexo XII - Despesas por Programas, Ações e Fonte de Recursos por Órgão											
Programas e Ações por Órgão		2022		2023		2024		2025		Total	
		Meta Física	Valor	Meta Física	Valor	Meta Física	Valor	Meta Física	Valor	Meta Física	Valor
Órgão do Poder Executivo		133	38.836.864,00	133	39.368.159,00	133	40.690.946,00	133	42.011.395,00	532	160.907.364,00
Programa: 0006 EDUCAÇÃO ESPECIAL Objeto: MANTER E GARANTIR O ATENDIMENTO EXCEPCIONAL A TODAS AS CRIANÇAS MENTALMENTE E EMOCIONALMENTE PREJUDICADAS. MacroObjetivo: MELHORIA DA QUALIDADE DE VIDA E JUSTIÇA SOCIAL. Público Alvo: Pessoas Indicadores Indicador Em Apreciação Fonte Em Apreciação Referência Atual Em Apreciação Referência Esperada Em Apreciação		1	253.970,00	1	262.850,00	1	271.691,00	1	280.521,00	4	1.069.041,00
Ação: 2021 MANUT.DAS ATIVIDADES DA EDUCACAO ESPECIAL. Unid.Organizatória: SEC.DE EDUC. CULT. DESPORTOS E LAZER Finalidade: Produto: Pessoas Unid.Medida: UND Local. dos Meios: No Município Fonte de Recursos 15001000 Recursos Livres (Ordinário)		1	253.970,00	1	262.850,00	1	271.691,00	1	280.521,00	4	1.069.041,00

 Prefeitura Municipal Araruna Secretaria de Administração e Finanças Departamento de Contabilidade - PPA-Plano Plurianual - 2022 à 2025 - R\$ 1,00 Anexo XII - Despesas por Programas, Ações e Fonte de Recursos por Órgão											
Programas e Ações por Órgão		2022		2023		2024		2025		Total	
		Meta Física	Valor	Meta Física	Valor	Meta Física	Valor	Meta Física	Valor	Meta Física	Valor
Órgão do Poder Executivo		133	38.836.864,00	133	39.368.159,00	133	40.690.946,00	133	42.011.395,00	532	160.907.364,00
Programa: 0007 ESTRADAS VICINAIS Objeto: GARANTIR O MELHOR ACESSO AOS MUNICÍPIOS DA ZONA RURAL A SEDE DO MUNICÍPIO, MANTENDO E CONSERVANDO ASESTRADAS VICINAIS. MacroObjetivo: ORDENAMENTO, INFRA ESTRUTURA URBANA E CRESCIMENTO SUSTENTAVEL Público Alvo: Pessoas Indicadores Indicador Em Apreciação Fonte Em Apreciação Referência Atual Em Apreciação Referência Esperada Em Apreciação		4	62.304,00	4	64.485,00	4	66.651,00	4	68.810,00	16	262.230,00
Ação: 1025 CONSTRUÇÃO, RECUP. E AMPLIAÇÃO DE ESTRADAS VICINAIS Unid.Organizatória: SEC. INFRA ESTRUTURA, OBRAS E SERV. URBANOS Finalidade: Produto: Pessoas Unid.Medida: UND Local. dos Meios: No Município Fonte de Recursos 15001000 Recursos Livres (Ordinário)		1	31.152,00	1	32.242,00	1	33.326,00	1	34.409,00	4	131.129,00
Ação: 1026 CONST.E RECUP.DE PONTES, PONTELOES E PAS.MOLHADAS Unid.Organizatória: SEC. INFRA ESTRUTURA, OBRAS E SERV. URBANOS Finalidade: Produto: Pessoas Unid.Medida: UND Local. dos Meios: No Município Fonte de Recursos 15001000 Recursos Livres (Ordinário) 17000000 Outras Transferências de Convênios ou Instrumentos Congêneros da União		1	10.384,00	1	10.748,00	1	11.108,00	1	11.470,00	4	43.700,00
Ação: 2049 MANUT.DAS ATIV.DA COORDENAÇORA DE EST.E RODAGENS Unid.Organizatória: SEC. INFRA ESTRUTURA, OBRAS E SERV. URBANOS Finalidade: Produto: Pessoas Unid.Medida: UND Local. dos Meios: No Município Fonte de Recursos 15001000 Recursos Livres (Ordinário)		1	20.768,00	1	21.495,00	1	22.217,00	1	22.940,00	4	87.420,00

Programas e Ações por Órgão											
		2022		2023		2024		2025		Total	
		Meta Física	Valor	Meta Física	Valor	Meta Física	Valor	Meta Física	Valor	Meta Física	Valor
Órgão do Poder Executivo		133	38.836.864,00	133	39.368.159,00	133	40.690.946,00	133	42.011.395,00	532	160.907.364,00
Programa: 0008 VIAS E LOGRADOUROS URBANOS Objeto: PROPORCIONAR A LIMPEZA E HIGIENE, BEM COMO PAVIMENTAR EM PARALELEPÍPEDO AS VIAS URBANAS DO MUNICÍPIO E GARANTIR O MELHOR ASPECTO URBANÍSTICO. MacroObjetivo: ORDENAMENTO, INFRA ESTRUTURA URBANA E CRESCIMENTO SUSTENTAVEL Público Alvo: POPULAÇÃO FEMININA ACIMA DOS 10 ANOS Indicadores Indicador Em Apreciação Fonte Em Apreciação Referência Atual Em Apreciação Referência Esperada Em Apreciação		7	349.917,00	7	368.164,00	7	388.289,00	7	407.407,00	28	2.314.777,00
Ação: 1022 ADQUIRIR TERRENOS E IMOVEIS Unid.Organizatória: SEC. INFRA ESTRUTURA, OBRAS E SERV. URBANOS Finalidade: Produto: Pessoas Unid.Medida: UND Local. dos Meios: No Município Fonte de Recursos 15001000 Recursos Livres (Ordinário)		1	31.152,00	1	32.242,00	1	33.326,00	1	34.409,00	4	131.129,00
Ação: 1023 SENEAM, DRENAGENS, PAVIMENTAÇÃO ASFALTICA, RECUP. DE CALÇAM. E MELHORIAS DE VIAS PÚBLICAS Unid.Organizatória: SEC. INFRA ESTRUTURA, OBRAS E SERV. URBANOS Finalidade: Produto: Pessoas Unid.Medida: UND Local. dos Meios: No Município Fonte de Recursos 15001000 Recursos Livres (Ordinário) 17000000 Outras Transferências de Convênios ou Instrumentos Congêneros da União		1	390.000,00	1	362.250,00	1	374.422,00	1	386.590,00	4	1.473.262,00
Ação: 1029 CONSTRUÇÃO DE CALÇAMENTO PARA LAGOA DA SEBRA Unid.Organizatória: SEC. INFRA ESTRUTURA, OBRAS E SERV. URBANOS Finalidade: Produto: Pessoas Unid.Medida: UND Local. dos Meios: No Município Fonte de Recursos 15001000 Recursos Livres (Ordinário) 17000000 Outras Transferências de Convênios ou Instrumentos Congêneros da União		1	31.152,00	1	32.242,00	1	33.326,00	1	34.409,00	4	131.129,00

Prefeitura Municipal Araruna
Secretaria de Administração e Finanças
Departamento de Contabilidade - PPA-Plano Plurianual - 2022 à 2025 - R\$ 1,00
Anexo XII - Despesas por Programas, Ações e Fonte de Recursos por Órgão

Programas e Ações por Órgão	2022		2023		2024		2025		Total	
	Meta Física	Valor	Meta Física	Valor	Meta Física	Valor	Meta Física	Valor	Meta Física	Valor
Órgão do Poder Executivo	133	38.036.864,00	133	39.368.159,00	133	40.690.946,00	133	42.013.395,00	532	160.109.364,00
Programa: 0008 VIAS E LOGRADOUROS URBANOS Objetivo: PROPORCIONAR A LIMPEZA E HIGIENE, BEM COMO PAVIMENTAR EM PARALELEPÍPEDO AS VIAS URBANAS DO MUNICÍPIO E GARANTIR O MELHOR ASPECTO URBANÍSTICO. MacroObjetivo: ORDENAMENTO, INFRA ESTRUTURA URBANA E CRESCIMENTO SUSTENTAVEL. Público Alvo: POPULAÇÃO FEMININA ACIMA DOS 10 ANOS Indicadores: Indicador Em Apreciação: Fonte Em Apreciação: Referência Atual Em Apreciação: Referência Esperada Em Apreciação:	7	549.517,00	7	569.164,00	7	585.289,00	7	607.407,00	28	2.314.777,00
Ação: 1031 PAVIMEN. DE ACESSO AO SANTUÁRIO DE N.ª S.ª DE FATIMA Unid.Orçamentária: SEC. INFRA ESTRUTURA, OBRAS E SERV. URBANOS Finalidade: Produto: Pessoa Unid. Medida: UND Local. das Metas: No Município Fonte de Recursos: 15001000 Recursos Livres (Ordinário): 25.960,00 17900000 Outras Transferências de Convênios ou Instrumentos Congêneres da União: 811.653,00	1	837.615,00	1	142.430,00	1	147.215,00	1	152.060,00	4	579.258,00
Programa: 0010 CONTRIBUIÇÃO DE FORMAÇÃO DO PATRIM. DO SERV. PUBL. Objetivo: PROMOVER E GARANTIR A CONTRIBUIÇÃO PARA FORMAÇÃO DO PATRIMÔNIO DO SERVIDOR PÚBLICO - PASEP DO MUNICÍPIO. MacroObjetivo: GESTÃO E GOVERNANÇA COM TRANSPARENCIA Público Alvo: Pessoas Indicadores: Indicador Em Apreciação: Fonte Em Apreciação: Referência Atual Em Apreciação: Referência Esperada Em Apreciação:	1	252.182,00	1	261.008,00	1	269.778,00	1	278.546,00	4	1.061.514,00
Ação: 2009 MANUT.DA CONTRIBUICAO PARA A FORMACAO DO PASEP Unid.Orçamentária: SEC. DE PLANEJ. ADMINIST.FINANCOS E REC. MUNICIPAL Finalidade: Produto: Pessoa Unid. Medida: UND Local. das Metas: No Município Fonte de Recursos: 15001000 Recursos Livres (Ordinário): 252.182,00	1	252.182,00	1	261.008,00	1	269.778,00	1	278.546,00	4	1.061.514,00

Prefeitura Municipal Araruna
Secretaria de Administração e Finanças
Departamento de Contabilidade - PPA-Plano Plurianual - 2022 à 2025 - R\$ 1,00
Anexo XII - Despesas por Programas, Ações e Fonte de Recursos por Órgão

Programas e Ações por Órgão	2022		2023		2024		2025		Total	
	Meta Física	Valor	Meta Física	Valor	Meta Física	Valor	Meta Física	Valor	Meta Física	Valor
Órgão do Poder Executivo	133	38.036.864,00	133	39.368.159,00	133	40.690.946,00	133	42.013.395,00	532	160.109.364,00
Programa: 0011 AMPARO AO PEQUENO AGRICULTOR Objetivo: PROMOVER E GARANTIR ACESSOS DESENVOLVIDAS VOLTADAS AO AMPARO ASSISTENCIAL DO PEQUENO PRODUTOR RURAL DO MUNICÍPIO. MacroObjetivo: ORDENAMENTO, INFRA ESTRUTURA URBANA E CRESCIMENTO SUSTENTAVEL. Público Alvo: Pessoas Indicadores: Indicador Em Apreciação: Fonte Em Apreciação: Referência Atual Em Apreciação: Referência Esperada Em Apreciação:	5	1.162.960,00	5	1.203.665,00	5	1.244.106,00	5	1.284.541,00	20	4.895.272,00
Ação: 1036 AQUISIÇÃO DE COMPLEMENTOS AGRICOLAS E OUTROS EQUIP. Unid.Orçamentária: SEC. DE TURISMO E DESENV. ECONOMICO RURAL Finalidade: Produto: Pessoa Unid. Medida: UND Local. das Metas: No Município Fonte de Recursos: 15001000 Recursos Livres (Ordinário): 8.861,00 17900000 Outras Transferências de Convênios ou Instrumentos Congêneres da União: 25.960,00	1	34.821,00	1	36.040,00	1	37.259,00	1	38.461,00	4	146.572,00
Ação: 1040 CONSTRUÇÃO DO CENTRO DE COMERCIALIZAÇÃO DE ANIMAIS E PRODUTOS DA AGRIC. FAMILIAR Unid.Orçamentária: SEC. DE TURISMO E DESENV. ECONOMICO RURAL Finalidade: Produto: Pessoa Unid. Medida: UND Local. das Metas: No Município Fonte de Recursos: 15001000 Recursos Livres (Ordinário): 48.000,00 17000000 Outras Transferências de Convênios ou Instrumentos Congêneres da União: 50.000,00	1	90.000,00	1	93.150,00	1	96.280,00	1	99.409,00	4	378.839,00
Programa: 0011 AMPARO AO PEQUENO AGRICULTOR Objetivo: PROMOVER E GARANTIR ACESSOS DESENVOLVIDAS VOLTADAS AO AMPARO ASSISTENCIAL DO PEQUENO PRODUTOR RURAL DO MUNICÍPIO. MacroObjetivo: ORDENAMENTO, INFRA ESTRUTURA URBANA E CRESCIMENTO SUSTENTAVEL. Público Alvo: Pessoas Indicadores: Indicador Em Apreciação: Fonte Em Apreciação: Referência Atual Em Apreciação: Referência Esperada Em Apreciação:	5	1.162.960,00	5	1.203.665,00	5	1.244.106,00	5	1.284.541,00	20	4.895.272,00
Ação: 2052 MANUTENÇÃO DAS ATIVIDADES DESENVOLVIDA PELA SECRETARIA Unid.Orçamentária: SEC. DE TURISMO E DESENV. ECONOMICO RURAL Finalidade: Produto: Pessoa Unid. Medida: UND Local. das Metas: No Município Fonte de Recursos: 15001000 Recursos Livres (Ordinário): 1.038.139,00	1	1.038.139,00	1	1.074.475,00	1	1.110.576,00	1	1.146.671,00	4	4.369.861,00

Prefeitura Municipal Araruna
Secretaria de Administração e Finanças
Departamento de Contabilidade - PPA-Plano Plurianual - 2022 à 2025 - R\$ 1,00
Anexo XII - Despesas por Programas, Ações e Fonte de Recursos por Órgão

Programas e Ações por Órgão	2022		2023		2024		2025		Total	
	Meta Física	Valor	Meta Física	Valor	Meta Física	Valor	Meta Física	Valor	Meta Física	Valor
Órgão do Poder Executivo	133	38.036.864,00	133	39.368.159,00	133	40.690.946,00	133	42.013.395,00	532	160.109.364,00
Programa: 0011 AMPARO AO PEQUENO AGRICULTOR Objetivo: PROMOVER E GARANTIR ACESSOS DESENVOLVIDAS VOLTADAS AO AMPARO ASSISTENCIAL DO PEQUENO PRODUTOR RURAL DO MUNICÍPIO. MacroObjetivo: ORDENAMENTO, INFRA ESTRUTURA URBANA E CRESCIMENTO SUSTENTAVEL. Público Alvo: Pessoas Indicadores: Indicador Em Apreciação: Fonte Em Apreciação: Referência Atual Em Apreciação: Referência Esperada Em Apreciação:	5	1.162.960,00	5	1.203.665,00	5	1.244.106,00	5	1.284.541,00	20	4.895.272,00
Ação: 1036 AQUISIÇÃO DE COMPLEMENTOS AGRICOLAS E OUTROS EQUIP. Unid.Orçamentária: SEC. DE TURISMO E DESENV. ECONOMICO RURAL Finalidade: Produto: Pessoa Unid. Medida: UND Local. das Metas: No Município Fonte de Recursos: 15001000 Recursos Livres (Ordinário): 8.861,00 17900000 Outras Transferências de Convênios ou Instrumentos Congêneres da União: 25.960,00	1	34.821,00	1	36.040,00	1	37.259,00	1	38.461,00	4	146.572,00
Ação: 1040 CONSTRUÇÃO DO CENTRO DE COMERCIALIZAÇÃO DE ANIMAIS E PRODUTOS DA AGRIC. FAMILIAR Unid.Orçamentária: SEC. DE TURISMO E DESENV. ECONOMICO RURAL Finalidade: Produto: Pessoa Unid. Medida: UND Local. das Metas: No Município Fonte de Recursos: 15001000 Recursos Livres (Ordinário): 48.000,00 17000000 Outras Transferências de Convênios ou Instrumentos Congêneres da União: 50.000,00	1	90.000,00	1	93.150,00	1	96.280,00	1	99.409,00	4	378.839,00
Programa: 0011 AMPARO AO PEQUENO AGRICULTOR Objetivo: PROMOVER E GARANTIR ACESSOS DESENVOLVIDAS VOLTADAS AO AMPARO ASSISTENCIAL DO PEQUENO PRODUTOR RURAL DO MUNICÍPIO. MacroObjetivo: ORDENAMENTO, INFRA ESTRUTURA URBANA E CRESCIMENTO SUSTENTAVEL. Público Alvo: Pessoas Indicadores: Indicador Em Apreciação: Fonte Em Apreciação: Referência Atual Em Apreciação: Referência Esperada Em Apreciação:	5	1.162.960,00	5	1.203.665,00	5	1.244.106,00	5	1.284.541,00	20	4.895.272,00
Ação: 2052 MANUTENÇÃO DAS ATIVIDADES DESENVOLVIDA PELA SECRETARIA Unid.Orçamentária: SEC. DE TURISMO E DESENV. ECONOMICO RURAL Finalidade: Produto: Pessoa Unid. Medida: UND Local. das Metas: No Município Fonte de Recursos: 15001000 Recursos Livres (Ordinário): 1.038.139,00	1	1.038.139,00	1	1.074.475,00	1	1.110.576,00	1	1.146.671,00	4	4.369.861,00

Prefeitura Municipal Araruna
Secretaria de Administração e Finanças
Departamento de Contabilidade - PPA-Plano Plurianual - 2022 à 2025 - R\$ 1,00
Anexo XII - Despesas por Programas, Ações e Fonte de Recursos por Órgão

Programas e Ações por Órgão	2022		2023		2024		2025		Total	
	Meta Física	Valor	Meta Física	Valor	Meta Física	Valor	Meta Física	Valor	Meta Física	Valor
Órgão do Poder Executivo	133	38.036.864,00	133	39.368.159,00	133	40.690.946,00	133	42.013.395,00	532	160.109.364,00
Programa: 0011 AMPARO AO PEQUENO AGRICULTOR Objetivo: PROMOVER E GARANTIR ACESSOS DESENVOLVIDAS VOLTADAS AO AMPARO ASSISTENCIAL DO PEQUENO PRODUTOR RURAL DO MUNICÍPIO. MacroObjetivo: ORDENAMENTO, INFRA ESTRUTURA URBANA E CRESCIMENTO SUSTENTAVEL. Público Alvo: Pessoas Indicadores: Indicador Em Apreciação: Fonte Em Apreciação: Referência Atual Em Apreciação: Referência Esperada Em Apreciação:	5	1.162.960,00	5	1.203.665,00	5	1.244.106,00	5	1.284.541,00	20	4.895.272,00
Ação: 2052 MANUTENÇÃO DAS ATIVIDADES DESENVOLVIDA PELA SECRETARIA Unid.Orçamentária: SEC. DE TURISMO E DESENV. ECONOMICO RURAL Finalidade: Produto: Pessoa Unid. Medida: UND Local. das Metas: No Município Fonte de Recursos: 15001000 Recursos Livres (Ordinário): 1.038.139,00	1	1.038.139,00	1	1.074.475,00	1	1.110.576,00	1	1.146.671,00	4	4.369.861,00

Prefeitura Municipal Araruna
Secretaria de Administração e Finanças
Departamento de Contabilidade - PPA-Plano Plurianual - 2022 à 2025 - R\$ 1,00
Anexo VII - Despesas por Programas, Ações e Fonte de Recursos por Órgão

Programas e Ações por Órgão	2022		2023		2024		2025		Total	
	Meta Física	Valor	Meta Física	Valor	Meta Física	Valor	Meta Física	Valor	Meta Física	Valor
Órgão do Poder Executivo	133	35.826.064,00	133	39.965.893,00	133	40.690.946,00	133	42.013.395,00	532	166.109.364,00
Programa: 0013 AMPARO ASSISTENCIAL AO IDOSO Objetivo: GARANTIR LAZER, NUTRICAO E AMPARO ASSISTENCIAL AFODOS OS IDOSOS DO MUNICIPIO. MacroObjetivo: MELHORIA DA QUALIDADE DE VIDA E JUSTICA SOCIAL. Público Alvo: Pessoas Indicadores: Indicador Em Aparação: Fonte Em Aparação: Referência Atual Em Aparação: Referência Esperada Em Aparação:	1	48.531,00	1	50.229,00	1	51.918,00	1	53.606,00	4	204.284,00
Ação: 2033 MANUT.DAS ATIV.DE FUNCIONAMDA CONVIVDO IDOSO Unid.Organizatória: SEC.DE CIDADANIA,TRABALHO ASSIST.SOCIAL E JURIDICA Finalidade: Produto: Pessoas Unid.Medida:UND Local: das Metas: No Município Fonte de Recursos: 15001000 Recursos Livres (Ordinário)	1	48.531,00	1	50.229,00	1	51.918,00	1	53.606,00	4	204.284,00

Prefeitura Municipal Araruna
Secretaria de Administração e Finanças
Departamento de Contabilidade - PPA-Plano Plurianual - 2022 à 2025 - R\$ 1,00
Anexo VII - Despesas por Programas, Ações e Fonte de Recursos por Órgão

Programas e Ações por Órgão	2022		2023		2024		2025		Total	
	Meta Física	Valor	Meta Física	Valor	Meta Física	Valor	Meta Física	Valor	Meta Física	Valor
Órgão do Poder Executivo	133	35.826.064,00	133	39.965.893,00	133	40.690.946,00	133	42.013.395,00	532	166.109.364,00
Programa: 0014 CASA DA GENTE Objetivo: MELHORAR E GARANTIR O ACESSO A MORADIAS DIGNAS PROMOVENDO A REELPERCAO E CONSTRUCAO DE CASAS POPULARES PARA AS PESSOAS CARENTES. MacroObjetivo: MELHORIA DA QUALIDADE DE VIDA E JUSTICA SOCIAL. Público Alvo: Pessoas Indicadores: Indicador Em Aparação: Fonte Em Aparação: Referência Atual Em Aparação: Referência Esperada Em Aparação:	2	81.152,00	2	83.992,00	2	86.815,00	2	89.636,00	8	341.595,00
Ação: 1042 CONST. E RECONSTRUÇÃO DE HABITACOES POPULARES Unid.Organizatória: FUNDO MUNICIPAL DE ASSISTENCIA SOCIAL Finalidade: Produto: Pessoas Unid.Medida:UND Local: das Metas: No Município Fonte de Recursos: 15001000 Recursos Livres (Ordinário) 17000000 Outras Transferências de Convênios ou Instrumentos Congêneros da União	1	81.152,00	1	83.992,00	1	86.815,00	1	89.636,00	4	341.595,00
		31.152,00		32.242,00		33.326,00		34.409,00		131.129,00
		50.000,00		51.750,00		53.489,00		55.227,00		210.466,00

Prefeitura Municipal Araruna
Secretaria de Administração e Finanças
Departamento de Contabilidade - PPA-Plano Plurianual - 2022 à 2025 - R\$ 1,00
Anexo VII - Despesas por Programas, Ações e Fonte de Recursos por Órgão

Programas e Ações por Órgão	2022		2023		2024		2025		Total	
	Meta Física	Valor	Meta Física	Valor	Meta Física	Valor	Meta Física	Valor	Meta Física	Valor
Órgão do Poder Executivo	133	35.826.064,00	133	39.965.893,00	133	40.690.946,00	133	42.013.395,00	532	166.109.364,00
Programa: 0015 ALIMENTAÇÃO ESCOLAR Objetivo: MELHORAR E GARANTIR O ACESSO AOS ALUNOS DO ENSINO FUNDAMENTAL AO PROGRAMA NACIONAL DE ALIMENTAÇÃO ESCOLAR DO MUNICIPIO. MacroObjetivo: MELHORIA DA QUALIDADE DE VIDA E JUSTICA SOCIAL. Público Alvo: Pessoas Indicadores: Indicador Em Aparação: Fonte Em Aparação: Referência Atual Em Aparação: Referência Esperada Em Aparação:	2	642.651,00	2	665.143,00	2	687.493,00	2	709.836,00	8	2.705.123,00
Ação: 2014 MANUT.E DO PROGRAMA NACIONAL DE ALIM.ESCOLAR-PNAE Unid.Organizatória: SEC.DE EDUC., CULT., DESPORTOS E LAZER Finalidade: Produto: Pessoas Unid.Medida:UND Local: das Metas: No Município Fonte de Recursos: 15001000 Recursos Livres (Ordinário) 15001009 Transferências de Recursos do FNDE referentes ao Programa Nacional de Alimentação Escolar (PNAE)	1	642.651,00	1	665.143,00	1	687.493,00	1	709.836,00	4	2.705.123,00
		31.152,00		32.242,00		33.326,00		34.409,00		131.129,00
		611.499,00		632.901,00		654.167,00		675.427,00		2.573.994,00

Prefeitura Municipal Araruna
Secretaria de Administração e Finanças
Departamento de Contabilidade - PPA-Plano Plurianual - 2022 à 2025 - R\$ 1,00
Anexo VII - Despesas por Programas, Ações e Fonte de Recursos por Órgão

Programas e Ações por Órgão	2022		2023		2024		2025		Total	
	Meta Física	Valor	Meta Física	Valor	Meta Física	Valor	Meta Física	Valor	Meta Física	Valor
Órgão do Poder Executivo	133	35.826.064,00	133	39.965.893,00	133	40.690.946,00	133	42.013.395,00	532	166.109.364,00
Programa: 0018 DIFUSAO ARTISTICO E CULTURAL Objetivo: PROMOVER E INCENTIVAR AS ACOES DESENVOLVIDAS NA DIFUSAO ARTISTICO E CULTURAL DO MUNICIPIO. MacroObjetivo: MELHORIA DA QUALIDADE DE VIDA E JUSTICA SOCIAL. Público Alvo: Pessoas Indicadores: Indicador Em Aparação: Fonte Em Aparação: Referência Atual Em Aparação: Referência Esperada Em Aparação:	6	247.698,00	6	256.367,00	6	264.983,00	6	273.594,00	24	1.042.639,00
Ação: 0012 CONSTRUÇÃO E REFORMA DO CENTRO CULTURAL Unid.Organizatória: SEC.DE EDUC., CULT., DESPORTOS E LAZER Finalidade: Produto: Pessoas Unid.Medida:UND Local: das Metas: No Município Fonte de Recursos: 15001000 Recursos Livres (Ordinário) 17000000 Outras Transferências de Convênios ou Instrumentos Congêneros da União	1	67.496,00	1	69.858,00	1	72.206,00	1	74.552,00	4	284.112,00
Ação: 1013 CONSTRUÇÃO DE VILA OLÍMPICA E PRACAS DE EVENTOS Unid.Organizatória: SEC.DE EDUC., CULT., DESPORTOS E LAZER Finalidade: DESTINADO A PRÁTICA DE ESPORTE E CULTURAL. Produto: 00 Unid.Medida:UND Local: das Metas: No Município Fonte de Recursos: 17000000 Outras Transferências de Convênios ou Instrumentos Congêneros da União	1	10.384,00	1	10.747,00	1	11.109,00	1	11.470,00	4	43.710,00
Ação: 2023 MANUT.DAS ATIV.ARTISTICAS E CULTURAS DO MUNICIPIO Unid.Organizatória: SEC.DE EDUC., CULT., DESPORTOS E LAZER Finalidade: Produto: Pessoas Unid.Medida:UND Local: das Metas: No Município Fonte de Recursos: 15001000 Recursos Livres (Ordinário)	1	22.711,00	1	23.506,00	1	24.295,00	1	25.086,00	4	95.598,00
		10.384,00		10.747,00		11.109,00		11.470,00		43.710,00
		51.923,00		53.737,00		55.543,00		57.348,00		218.548,00

Prefeitura Municipal Araruna
 Secretaria de Administração e Finanças
 Departamento de Contabilidade - PPA-Plano Plurianual - 2022 à 2025 - R\$ 1,00
 Anexo VII - Programação Orçamentária, Análise e Fluxo de Recursos por Órgão

Programa e Ação por Órgão	2022		2023		2024		2025		Total	
	Meta Física	Valor	Meta Física	Valor	Meta Física	Valor	Meta Física	Valor	Meta Física	Valor
Órgão de Ffuer Executivo	123	26.063.564,00	123	27.268.179,00	123	49.629.346,00	123	42.012.202,00	512	145.103.291,00
Programa: 0018 - DIFUSÃO ARTÍSTICO E CULTURAL Objetivo: PROMOVER E INCENTIVAR AS AÇÕES DESENVOLVIDAS NA DIFUSÃO ARTÍSTICO E CULTURAL DO MUNICÍPIO. MacroObjetivo: MELHORIA DA QUALIDADE DE VIDA E JUSTIÇA SOCIAL. Público Alvo: Pessoas Indicadores Indicador Em Apreciação Fonte Em Apreciação Referência Atual Em Apreciação Referência Esperada Em Apreciação	0	247.498,00	0	256.267,00	0	204.980,00	0	273.594,00	24	1.042.639,00
Ação: 2024 - MANUT.DAS ATIV.DA BANDA DE MÚSICA MUNICIPAL. Unidade Organizatória: SEC DE EDUC, CULT, DESPORTOS E LAZER Finalidade: Produto: Pessoas Unidade Medida: UND Local das Metas: No Município Fonte de Recursos 15003000 Recursos Livres (Ordinário)	1	89.995,00	1	93.145,00	1	96.274,00	1	99.403,00	4	378.817,00
Ação: 2025 - MANUTENÇÃO DO SANTUÁRIO DE NOSSA SENHORA DE FÁTIMA Unidade Organizatória: SEC DE EDUC, CULT, DESPORTOS E LAZER Finalidade: MANUTENÇÃO DO SANTUÁRIO DE NOSSA SENHORA DE FÁTIMA Produto: BEM Unidade Medida: UNIDADE Local das Metas: Fonte de Recursos 15001000 Recursos Livres (Ordinário)	1	57.112,00	1	59.111,00	1	61.096,00	1	63.083,00	4	240.402,00

Programa e Ação por Órgão	2022		2023		2024		2025		Total	
	Meta Física	Valor	Meta Física	Valor	Meta Física	Valor	Meta Física	Valor	Meta Física	Valor
Órgão de Ffuer Executivo	123	26.063.564,00	123	27.268.179,00	123	49.629.346,00	123	42.012.202,00	512	145.103.291,00
Programa: 0019 - ILUMINAÇÃO PÚBLICA Objetivo: GARANTIR A TODOS OS MUNICÍPIES MELHOR CONDIÇÕES NA QUALIDADE DOS SERVIÇOS DE ILUMINAÇÃO PÚBLICA DO MUNICÍPIO. MacroObjetivo: ORDENAMENTO, INFRA ESTRUTURA URBANA E CRESCIMENTO SUSTENTAVEL. Público Alvo: Pessoas Indicadores Indicador Em Apreciação Fonte Em Apreciação Referência Atual Em Apreciação Referência Esperada Em Apreciação	3	374.998,00	3	388.123,00	3	401.165,00	3	414.201,00	12	1.578.487,00
Ação: 1027 - EXTENSÃO E AMPLIAÇÃO DA REDE DE ENERGIA ELÉTRICA Unidade Organizatória: SEC. INFRA ESTRUTURA, OBRAS E SERV. URBANOS Finalidade: Produto: Pessoas Unidade Medida: UND Local das Metas: No Município Fonte de Recursos 15001000 Recursos Livres (Ordinário)	1	51.920,00	1	53.737,00	1	55.543,00	1	57.348,00	4	218.548,00
Ação: 1032 - IMPLANTAÇÃO E MELHORIAS DE SIST. DE ILUMINAÇÃO PÚBLICA Unidade Organizatória: SEC. INFRA ESTRUTURA, OBRAS E SERV. URBANOS Finalidade: Produto: Pessoas Unidade Medida: UND Local das Metas: No Município Fonte de Recursos 15001000 Recursos Livres (Ordinário)	1	15.576,00	1	16.121,00	1	16.663,00	1	17.204,00	4	65.564,00
Ação: 2047 - MANUT.DAS ATIV. COORDENADORIA DE ILUMINAÇÃO PÚBLICA Unidade Organizatória: SEC. INFRA ESTRUTURA, OBRAS E SERV. URBANOS Finalidade: Produto: Pessoas Unidade Medida: UND Local das Metas: No Município Fonte de Recursos 15003000 Recursos Livres (Ordinário)	1	307.502,00	1	318.265,00	1	328.959,00	1	339.649,00	4	1.294.375,00

Prefeitura Municipal Araruna
 Secretaria de Administração e Finanças
 Departamento de Contabilidade - PPA-Plano Plurianual - 2022 à 2025 - R\$ 1,00
 Anexo VII - Programação Orçamentária, Análise e Fluxo de Recursos por Órgão

Programa e Ação por Órgão	2022		2023		2024		2025		Total	
	Meta Física	Valor	Meta Física	Valor	Meta Física	Valor	Meta Física	Valor	Meta Física	Valor
Órgão de Ffuer Executivo	123	26.063.564,00	123	27.268.179,00	123	49.629.346,00	123	42.012.202,00	512	145.103.291,00
Programa: 0020 - SETENÇAS JUDICIAIS Objetivo: MANTER E GARANTIR O PAGAMENTO DOS PRECATORIOS DERESPONSABILIDADE DO MUNICÍPIO. MacroObjetivo: GESTÃO E GORVENANÇAS COM TRANSPARENCIA Público Alvo: Pessoas Indicadores Indicador Em Apreciação Fonte Em Apreciação Referência Atual Em Apreciação Referência Esperada Em Apreciação	1	900.000,00	1	931.500,00	1	962.788,00	1	994.089,00	4	3.788.387,00
Ação: 2005 - PAGAMENTOS DE PRECATORIOS JUDICIAIS Unidade Organizatória: SEC DE PLANEJ. ADMINST. FINANCAS E REC. MUNICIPAL Finalidade: Produto: Pessoas Unidade Medida: UND Local das Metas: No Município Fonte de Recursos 15003000 Recursos Livres (Ordinário)	1	900.000,00	1	931.500,00	1	962.788,00	1	994.089,00	4	3.788.387,00

Prefeitura Municipal Araruna
 Secretaria de Administração e Finanças
 Departamento de Contabilidade - PPA-Plano Plurianual - 2022 à 2025 - R\$ 1,00
 Anexo III - Demonstração Programada, Anual e Trienal, de Recursos por Ação

Programa	Objetivo	MacroObjetivo	Público Alvo	Indicadores	2022		2023		2024		2025		Total	
					Meta Física	Valor	Meta Física	Valor	Meta Física	Valor	Meta Física	Valor	Meta Física	Valor
0021	AMPARO À CRIANÇA E AO ADOLESCENTE	GABARTE E PROMOVER ACESSO DESENVOLVIDAS VOLTADAS AO AMPARO ASSISTENCIAL DA CRIANÇA E AO ADOLESCENTE DO MUNICÍPIO	MELHORIA DA QUALIDADE DE VIDA E JUSTIÇA SOCIAL	Pessoas										
					4	216.342,00	4	224.329,00	4	231.865,00	4	239.403,00	16	912.339,00
Ação 2034	MANUT.DAS ATIV.DOS CONS.TUTELAR, FUNDO MUN. DOS DIREITOS DA CRIANÇA E ADOLESC. E CONS. MUN. ASSIT. SOCIAL	SEC.DE CIDADANIA,TRABALHO ASSIST.SOCIAL E JURIDICA			1	96.075,00	1	99.439,00	1	102.778,00	1	106.120,00	4	404.412,00
						96.075,00		99.439,00		102.778,00		106.120,00		404.412,00
Ação 2040	DISTRIBUIÇÃO DE FARDAMENTO DOS PROGRAMAS ASSISTENCIAIS	SEC.DE CIDADANIA,TRABALHO ASSIST.SOCIAL E JURIDICA			1	20.768,00	1	21.494,00	1	22.218,00	1	22.940,00	4	87.420,00
						10.384,00		10.747,00		11.109,00		11.470,00		43.710,00
						10.384,00		10.747,00		11.109,00		11.470,00		43.710,00
Ação 2085	MANUTENÇÃO DAS ATIVIDADES DO PROGRAMA CRIANÇA FELIZ E AIPET	FUNDO MUNICIPAL DE ASSISTENCIA SOCIAL			1	99.899,00	1	103.396,00	1	106.869,00	1	110.343,00	4	420.507,00
						99.899,00		103.396,00		106.869,00		110.343,00		420.507,00

Prefeitura Municipal Araruna
 Secretaria de Administração e Finanças
 Departamento de Contabilidade - PPA-Plano Plurianual - 2022 à 2025 - R\$ 1,00
 Anexo III - Demonstração Programada, Anual e Trienal, de Recursos por Ação

Programa	Objetivo	MacroObjetivo	Público Alvo	Indicadores	2022		2023		2024		2025		Total	
					Meta Física	Valor	Meta Física	Valor	Meta Física	Valor	Meta Física	Valor	Meta Física	Valor
0022	LIMPEZA PÚBLICA	MELHORAR, PROPORCIONAR E GARANTIR MELHORES CONDIÇÕES NA QUALIDADE DOS SERVIÇOS DE LIMPEZA PÚBLICA OFERECIDOS AOS MUNICÍPIOS.	ORDENAMENTO, INFRA ESTRUTURA URBANA E CRESCIMENTO SUSTENTAVEL.	Pessoas										
					4	3.761.895,00	4	3.893.562,00	4	4.024.387,00	4	4.155.178,00	16	15.835.022,00
Ação 1028	AQUISIÇÃO DE EQUIPAMENTOS P/USINA DE RECICLAGEM	SEC.INFRA ESTRUTURA, OBRAS E SERV. URBANOS			1	8.307,00	1	8.598,00	1	8.887,00	1	9.175,00	4	34.967,00
						8.307,00		8.598,00		8.887,00		9.175,00		34.967,00
Ação 1034	AQUISIÇÃO DE VEICULOS UTILITARIOS SEMFRA	SEC.INFRA ESTRUTURA, OBRAS E SERV. URBANOS			1	15.908,00	1	16.463,00	1	17.018,00	1	17.571,00	4	66.962,00
						15.908,00		16.463,00		17.018,00		17.571,00		66.962,00
Ação 1044	MANUT.DAS.ATIV. DA SEC.INFRA/DEP.DE LIMP.PUBLICA MEIO AMBIENTE	SEC.INFRA ESTRUTURA, OBRAS E SERV. URBANOS			1	3.680.588,00	1	3.809.388,00	1	3.937.385,00	1	4.065.349,00	4	15.492.690,00
						3.680.588,00		3.809.388,00		3.937.385,00		4.065.349,00		15.492.690,00

Prefeitura Municipal Araruna
 Secretaria de Administração e Finanças
 Departamento de Contabilidade - PPA-Plano Plurianual - 2022 à 2025 - R\$ 1,00
 Anexo III - Demonstração Programada, Anual e Trienal, de Recursos por Ação

Programa	Objetivo	MacroObjetivo	Público Alvo	Indicadores	2022		2023		2024		2025		Total	
					Meta Física	Valor	Meta Física	Valor	Meta Física	Valor	Meta Física	Valor	Meta Física	Valor
0022	LIMPEZA PÚBLICA	MELHORAR, PROPORCIONAR E GARANTIR MELHORES CONDIÇÕES NA QUALIDADE DOS SERVIÇOS DE LIMPEZA PÚBLICA OFERECIDOS AOS MUNICÍPIOS.	ORDENAMENTO, INFRA ESTRUTURA URBANA E CRESCIMENTO SUSTENTAVEL.	Pessoas										
					4	3.761.895,00	4	3.893.562,00	4	4.024.387,00	4	4.155.178,00	16	15.835.022,00
Ação 2093	MANUTENÇÃO DAS ATIVIDADES DA USINA DE RECICLAGEM	SEC.INFRA ESTRUTURA, OBRAS E SERV. URBANOS			1	57.112,00	1	59.111,00	1	61.097,00	1	63.083,00	4	240.403,00
						57.112,00		59.111,00		61.097,00		63.083,00		240.403,00

Prefeitura Municipal Araruna
Secretaria de Administração e Finanças
Programa de Controle Financeiro - PPA-Plano Plurianual - 2022 à 2025 - R\$ 1,00

Programa e Ação por Ação

Programa	Objetivo	MacroObjetivo	Público Alvo	Indicadores	2022		2023		2024		2025		Total	
					Meta Física	Valor	Meta Física	Valor	Meta Física	Valor	Meta Física	Valor		
Programa: 0023	MODERNIZAÇÃO DO SISTEMA DE DISTRIBUIÇÃO	PROMOVER AS ATIVIDADES DE MODERNIZAÇÃO DO SISTEMA DE DISTRIBUIÇÃO A TODOS OS MUNICÍPIOS	ORDENAMENTO, INFRA ESTRUTURA URBANA E CRESCIMENTO SUSTENTAVEL	Pessoas										
				Indicador Em Apreciação										
				Fonte Em Apreciação										
				Referência Atual Em Apreciação										
				Referência Esperada Em Apreciação										
Ação: 1019	PADRONIZ.DAS BARRACAS DA FEIRA LIVRE DO MUNICÍPIO				1	24.920,00	1	25.792,00	1	26.660,00	1	27.524,00	4	104.896,00
Unid.Organizatória: SEC. INFRA. ESTRUTURA, OBRAS E SERV. URBANOS														
Finalidade:														
Produto: Pessoa														
Unid.Medida: UND														
Local. das Metas: No Município														
Fonte de Recursos														
15001000 Recursos Livres (Ordinário)						12.460,00		12.896,00		13.330,00		13.762,00		52.448,00
17000000 Outras Transferências de Convênios ou Instrumentos Congêneros da União						12.460,00		12.896,00		13.330,00		13.762,00		52.448,00
Ação: 2045	MANUT.ATIV.DA COORDENAD. MERC.PUB.SHOPPING POPULAR.FEIRA E MATA DOURO				1	24.714,00	1	25.579,00	1	26.438,00	1	27.299,00	4	104.030,00
Unid.Organizatória: SEC. INFRA. ESTRUTURA, OBRAS E SERV. URBANOS														
Finalidade:														
Produto: Pessoa														
Unid.Medida: UND														
Local. das Metas: No Município														
Fonte de Recursos														
15001000 Recursos Livres (Ordinário)						24.714,00		25.579,00		26.438,00		27.299,00		104.030,00

Prefeitura Municipal Araruna
Secretaria de Administração e Finanças
Programa de Controle Financeiro - PPA-Plano Plurianual - 2022 à 2025 - R\$ 1,00

Programa e Ação por Ação

Programa	Objetivo	MacroObjetivo	Público Alvo	Indicadores	2022		2023		2024		2025		Total	
					Meta Física	Valor	Meta Física	Valor	Meta Física	Valor	Meta Física	Valor		
Programa: 0024	SERVICOS FUNERARIOS	PROPORCIONAR E GARANTIR MELHOR CONDICAOES DE DESEMPENHO DOS SERVICOS FUNERARIOS OPERADOS AOS MUNICÍPIOS	MELHORIA DA QUALIDADE DE VIDA E JUSTIÇA SOCIAL	Pessoas										
				Indicador Em Apreciação										
				Fonte Em Apreciação										
				Referência Atual Em Apreciação										
				Referência Esperada Em Apreciação										
Ação: 1021	CONST.RECUP.E AMPL.DE CEMITERIOS PUBLICOS				1	20.768,00	1	21.494,00	1	22.218,00	1	22.940,00	4	87.420,00
Unid.Organizatória: SEC. INFRA. ESTRUTURA, OBRAS E SERV. URBANOS														
Finalidade:														
Produto: Pessoa														
Unid.Medida: UND														
Local. das Metas: No Município														
Fonte de Recursos														
15001000 Recursos Livres (Ordinário)						20.768,00		21.494,00		22.218,00		22.940,00		87.420,00
Ação: 2048	MANUT.ATIV.DA COORDENADORIA DO CEMITERIO PUBLICO				1	8.931,00	1	9.244,00	1	9.554,00	1	9.865,00	4	37.594,00
Unid.Organizatória: SEC. INFRA. ESTRUTURA, OBRAS E SERV. URBANOS														
Finalidade:														
Produto: Pessoa														
Unid.Medida: UND														
Local. das Metas: No Município														
Fonte de Recursos														
15001000 Recursos Livres (Ordinário)						8.931,00		9.244,00		9.554,00		9.865,00		37.594,00

Prefeitura Municipal Araruna
Secretaria de Administração e Finanças
Programa de Controle Financeiro - PPA-Plano Plurianual - 2022 à 2025 - R\$ 1,00

Programa e Ação por Ação

Programa	Objetivo	MacroObjetivo	Público Alvo	Indicadores	2022		2023		2024		2025		Total	
					Meta Física	Valor	Meta Física	Valor	Meta Física	Valor	Meta Física	Valor		
Programa: 0020	RECURSOS HIDRICOS	PROPORCIONAR A TODOS OS MUNICÍPIOS A GARANTIA DE ACESSO E CRIAÇÃO DA FALTA D'AGUA NO MUNICÍPIO	ORDENAMENTO, INFRA ESTRUTURA URBANA E CRESCIMENTO SUSTENTAVEL	Pessoas										
				Indicador Em Apreciação										
				Fonte Em Apreciação										
				Referência Atual Em Apreciação										
				Referência Esperada Em Apreciação										
Ação: 1037	CONSTRUÇÃO DE POÇOS TUBARES, CISTE E BARRAG.				1	36.394,00	1	37.668,00	1	38.933,00	1	40.199,00	4	153.194,00
Unid.Organizatória: SEC. DE TURISMO E DESENV. ECONOMICO RURAL														
Finalidade:														
Produto: Pessoa														
Unid.Medida: UND														
Local. das Metas: No Município														
Fonte de Recursos														
15001000 Recursos Livres (Ordinário)						15.626,00		16.172,00		16.716,00		17.260,00		65.775,00
17000000 Outras Transferências de Convênios ou Instrumentos Congêneros da União						20.768,00		21.495,00		22.217,00		22.939,00		87.419,00
Ação: 1051	CONTENUR, AMPLIAR E IMPLANTAR SISTEMAS DE DISTRIBUIÇÃO DE AGUA				1	100.000,00	1	103.500,00	1	106.978,00	1	110.454,00	4	420.932,00
Unid.Organizatória: SEC. INFRA. ESTRUTURA, OBRAS E SERV. URBANOS														
Finalidade:														
Produto:														
Unid.Medida:														
Local. das Metas:														
Fonte de Recursos														
17000000 Outras Transferências de Convênios ou Instrumentos Congêneros da União						100.000,00		103.500,00		106.978,00		110.454,00		420.932,00

Prefeitura Municipal Araruna
Secretaria de Administração e Finanças
Departamento de Contabilidade - PPA-Plano Plurianual - 2022 à 2025 - R\$ 1,00
Anexo XI - Despesas por Programas, Ações e Fonte de Recursos por Órgão

Programa	Objetivo	MacroObjetivo	Público Alvo	Indicadores	2022		2023		2024		2025		Total	
					Meta Física	Valor	Meta Física	Valor	Meta Física	Valor	Meta Física	Valor		
Programa: 0027	P.D.D.E				2	50.881,00	2	52.662,00	2	54.432,00	2	56.200,00	8	214.175,00
Objetivo: GARANTIR E MANTER AS AÇÕES DESENVOLVIDAS ATRAVÉS DO PROGRAMA DINHEIRO DIRETO NA ESCOLA-PDDE EXTENDIDO A TODO MUNICÍPIO. MacroObjetivo: MELHORIA DA QUALIDADE DE VIDA E JUSTIÇA SOCIAL. Público Alvo: Pessoas Indicadores: Indicador Em Apreciação Fonte Em Apreciação Referência Atual Em Apreciação Referência Esperada Em Apreciação														
Ação: 2015 MANUT.DO PROGRAMA DINHEIRO DIRETO NA ESCOLA-PDDE Unidade Organizacional: SEC.DE EDUC., CULT., DESPORTOS E LAZER Finalidade: Produto: Pessoas Unidade Medida: UND Local das Metas: No Município Fonte de Recursos: 15901000 Recursos não Vinculados de Impostos - MDE: 8.307,00 8.598,00 8.887,00 9.175,00 34.967,00 15510000 Transferências de Recursos do FNDE referentes ao Programa Dinheiro Direto na Escola (PDDE): 42.574,00 44.064,00 45.545,00 47.025,00 179.208,00														

Prefeitura Municipal Araruna
Secretaria de Administração e Finanças
Departamento de Contabilidade - PPA-Plano Plurianual - 2022 à 2025 - R\$ 1,00
Anexo XII - Despesas por Programas, Ações e Fonte de Recursos por Órgão

Programa	Objetivo	MacroObjetivo	Público Alvo	Indicadores	2022		2023		2024		2025		Total	
					Meta Física	Valor	Meta Física	Valor	Meta Física	Valor	Meta Física	Valor		
Programa: 0028	P.N.A.T				1	29.428,00	1	29.423,00	1	30.412,00	1	31.400,00	4	119.663,00
Objetivo: MANTER E GARANTIR O ACESSO AO TRANSPORTE DE ALUNOS ATRAVÉS DO PROGRAMA NACIONAL DE APOIO AO TRANSPORTE ESCOLAR DA REDE DE ENSINO DO MUNICÍPIO. MacroObjetivo: MELHORIA DA QUALIDADE DE VIDA E JUSTIÇA SOCIAL. Público Alvo: Pessoas Indicadores: Indicador Em Apreciação Fonte Em Apreciação Referência Atual Em Apreciação Referência Esperada Em Apreciação														
Ação: 2016 MANUT.DO PROG.NAC.DE APOIO AO TRANSP.ESCOLAR-PNATE Unidade Organizacional: SEC.DE EDUC., CULT., DESPORTOS E LAZER Finalidade: Produto: Pessoas Unidade Medida: UND Local das Metas: No Município Fonte de Recursos: 15530000 Transferências de Recursos do FNDE Referentes ao Programa Nacional de Apoio ao Transporte Escolar (PNATE): 29.428,00 29.423,00 30.412,00 31.400,00 119.663,00														

Prefeitura Municipal Araruna
Secretaria de Administração e Finanças
Departamento de Contabilidade - PPA-Plano Plurianual - 2022 à 2025 - R\$ 1,00
Anexo XIII - Despesas por Programas, Ações e Fonte de Recursos por Órgão

Programa e Ações por Órgão	2022		2023		2024		2025		Total		
	Meta Física	Valor	Meta Física	Valor	Meta Física	Valor	Meta Física	Valor	Meta Física	Valor	
	Programa: 0029	P.E.J.A	1	632.701,00	1	654.844,00	1	676.848,00	1	698.847,00	4
Objetivo: PROMOVER E GARANTIR AS AÇÕES DESENVOLVIDAS ATRAVÉS DO PROGRAMA DE EDUCAÇÃO DE JOVENS E ADULTOS - PEJA INSTALADO NO MUNICÍPIO. MacroObjetivo: MELHORIA DA QUALIDADE DE VIDA E JUSTIÇA SOCIAL. Público Alvo: Pessoas Indicadores: Indicador Em Apreciação Fonte Em Apreciação Referência Atual Em Apreciação Referência Esperada Em Apreciação											
Ação: 2017 MANUT.DO PROG.DE EDUCAÇÃO DE JOVENS E ADULTOS-PEJA Unidade Organizacional: SEC.DE EDUC., CULT., DESPORTOS E LAZER Finalidade: Produto: Pessoas Unidade Medida: UND Local das Metas: No Município Fonte de Recursos: 15690000 Outras Transferências de Recursos do FNDE Controle dos demais recursos originários de transferências do Fundo Nacional do Desenvolvimento da Educação - FNDE: 632.701,00 654.844,00 676.848,00 698.847,00 2.663.240,00											

ANEXO XIII - DESPESAS POR PROGRAMAS, AÇÕES E FONTE DE RECURSOS POR ÓRGÃO

Programa e Ações por Órgão	2022		2023		2024		2025		Total		
	Meta Física	Valor	Meta Física	Valor	Meta Física	Valor	Meta Física	Valor	Meta Física	Valor	
	Programa: 0030	PROG.FUNDEQSE-FNTE-PTA-ALFAB.SOLIDARIA	2	49.346,00	2	51.072,00	2	52.798,00	2	54.586,00	8
Objetivo: MANTER E GARANTIR AS AÇÕES DESENVOLVIDAS ATRAVÉS DOS PROGRAMAS OFERECIDOS PELO FNDE PARA O MUNICÍPIO. MacroObjetivo: MELHORIA DA QUALIDADE DE VIDA E JUSTIÇA SOCIAL. Público Alvo: Pessoas Indicadores: Indicador Em Apreciação Fonte Em Apreciação Referência Atual Em Apreciação Referência Esperada Em Apreciação											
Ação: 2018 MANUT.DOS PROGRAMAS DO ENS.FUNDA.MC/REC.DO FNDE Unidade Organizacional: SEC.DE EDUC., CULT., DESPORTOS E LAZER Finalidade: Produto: Pessoas Unidade Medida: UND Local das Metas: No Município Fonte de Recursos: 15690000 Outras Transferências de Recursos do FNDE Controle dos demais recursos originários de transferências do Fundo Nacional do Desenvolvimento da Educação - FNDE: 33.229,00 34.391,00 35.548,00 36.703,00 139.871,00											
Ação: 2030 MANUT.DO PROG. QUOTA SALARIC. EDUCACAO-QSE Unidade Organizacional: SEC.DE EDUC., CULT., DESPORTOS E LAZER Finalidade: Produto: Pessoas Unidade Medida: UND Local das Metas: Fonte de Recursos: 15500000 Transferência do Salário- Educação: 16.117,00 16.681,00 17.242,00 17.803,00 67.843,00											

Prefeitura Municipal Araruna
Secretaria de Administração e Finanças
Departamento de Contabilidade - PPA-Plano Plurianual - 2022 à 2025 - R\$ 1,00
Anexo XII - Despesas por Programas, Ações e Fonte de Recursos por Órgão

Programa e Ação por Órgão	2022		2023		2024		2025		Total	
	Meta Física	Valor	Meta Física	Valor	Meta Física	Valor	Meta Física	Valor	Meta Física	Valor
Programa: 0031 PATRIMÔNIO HISTÓRICO Objetivo: MANTER E GARANTIR AS ATIVIDADES NA MANUTENÇÃO E CONSERVAÇÃO DO PATRIMÔNIO HISTÓRICO DO MUNICÍPIO. MacroObjetivo: MELHORIA DA QUALIDADE DE VIDA E JUSTIÇA SOCIAL. Público Alvo: Pessoas Indicadores Indicador Em Apreciação Fonte Em Apreciação Referência Atual Em Apreciação Referência Esperada Em Apreciação	5	805.783,00	5	109.485,00	5	113.165,00	5	116.842,00	20	445.275,00
Ação: 1035 RESTAURAÇÃO DA CAPELA E CASA GRANDE DO ENGENHO MAQUINE Unid.Organizatória: SEC. DE TURISMO E DESENV. ECONÔMICO RURAL Finalidade: RESTAURAÇÃO DA CAPELA E CASA GRANDE DO ENGENHO MAQUINE Produto: Pessoa Unid. Medida: UND Local. das Metas: No Município Fonte de Recursos 15001000 Recursos Livres (Ordinário) 17000000 Outras Transferências de Convênios ou Instrumentos Congêneros da União	1	31.152,00	1	32.242,00	1	33.326,00	1	34.408,00	4	131.128,00
Ação: 1062 REFORMA E CONSTRUÇÃO DO CENTRO DE CULTURA Unid.Organizatória: SEC. DE TURISMO E DESENV. ECONÔMICO RURAL Finalidade: Produto: Unid. Medida: UND Local. das Metas: Fonte de Recursos 15001000 Recursos Livres (Ordinário) 17000000 Outras Transferências de Convênios ou Instrumentos Congêneros da União	1	60.384,00	1	62.407,00	1	64.598,00	1	66.697,00	4	254.176,00
Ação: 2022 REVITALIZAÇÃO DO CENTRO CULTURAL DO MUNICÍPIO Unid.Organizatória: SEC. DE EDUC. CULT, DESPORTOS E LAZER Finalidade: Produto: Pessoa Unid. Medida: UND Local. das Metas: No Município Fonte de Recursos 15001000 Recursos Livres (Ordinário)	1	14.247,00	1	14.746,00	1	15.241,00	1	15.737,00	4	59.971,00

Prefeitura Municipal Araruna
Secretaria de Administração e Finanças
Departamento de Contabilidade - PPA-Plano Plurianual - 2022 à 2025 - R\$ 1,00
Anexo XII - Despesas por Programas, Ações e Fonte de Recursos por Órgão

Programa e Ação por Órgão	2022		2023		2024		2025		Total	
	Meta Física	Valor	Meta Física	Valor	Meta Física	Valor	Meta Física	Valor	Meta Física	Valor
Programa: 0032 DESPORTO AMADOR Objetivo: PROMOVER AS AÇÕES DESENVOLVIDAS PARA OS DESPORTISTAS DO MUNICÍPIO, MANTENDO AS ATIVIDADES DO DESPORTO AMADOR. MacroObjetivo: MELHORIA DA QUALIDADE DE VIDA E JUSTIÇA SOCIAL. Público Alvo: Pessoas Indicadores Indicador Em Apreciação Fonte Em Apreciação Referência Atual Em Apreciação Referência Esperada Em Apreciação	3	178.381,00	3	184.624,00	3	190.828,00	3	197.029,00	12	750.862,00
Ação: 1009 CONST. AMPL. E REC. DO CAMPO E KENASIO POLIESPORTIVO Unid.Organizatória: SEC. DE EDUC. CULT, DESPORTOS E LAZER Finalidade: Produto: Pessoa Unid. Medida: UND Local. das Metas: No Município Fonte de Recursos 15001000 Recursos Livres (Ordinário) 17000000 Outras Transferências de Convênios ou Instrumentos Congêneros da União	1	147.767,00	1	152.939,00	1	158.078,00	1	163.215,00	4	621.999,00
Ação: 2025 MANUTENÇÃO DE ATIV. DO SETOR DESPORTISTA DO MUNICÍPIO Unid.Organizatória: SEC. DE EDUC. CULT, DESPORTOS E LAZER Finalidade: Produto: Pessoa Unid. Medida: UND Local. das Metas: No Município Fonte de Recursos 15001000 Recursos Livres (Ordinário)	1	30.614,00	1	31.685,00	1	32.750,00	1	33.814,00	4	128.863,00

Programa e Ação por Órgão

Programa e Ação por Órgão	2022		2023		2024		2025		Total	
	Meta Física	Valor	Meta Física	Valor	Meta Física	Valor	Meta Física	Valor	Meta Física	Valor
Programa: 0033 ASSISTÊNCIA A COMUNIDADES CARENTES Objetivo: PROMOVER GARANTIAS NO ASSISTENCIALISMO DAS COMUNIDADES CARENTES DO MUNICÍPIO, PROPORCIONANDO MELHORES CONDIÇÕES DE VIDA E SOBREVIVÊNCIA. MacroObjetivo: MELHORIA DA QUALIDADE DE VIDA E JUSTIÇA SOCIAL. Público Alvo: Pessoas Indicadores Indicador Em Apreciação Fonte Em Apreciação Referência Atual Em Apreciação Referência Esperada Em Apreciação	19	2.801.942,00	19	2.900.012,00	19	2.997.456,00	19	3.094.871,00	76	11.794.281,00
Ação: 1016 CONSTRUÇÃO DE MÓDULOS SANITÁRIOS EM CASAS POPULARES Unid.Organizatória: SEC. DE CIDADANIA, TRABALHO ASSIST. SOCIAL E JURÍDICA Finalidade: MELHORAR A INFRAESTRUTURA DA POPULAÇÃO CARENTE Produto: PRODUTO Unid. Medida: UND Local. das Metas: Fonte de Recursos 15001000 Recursos Livres (Ordinário)	1	20.768,00	1	21.495,00	1	22.217,00	1	22.939,00	4	87.419,00
Ação: 1017 AQUISIÇÃO DE TERRENO Unid.Organizatória: SEC. DE CIDADANIA, TRABALHO ASSIST. SOCIAL E JURÍDICA Finalidade: REESTRUTURAR A INFRAESTRUTURA ADMINISTRATIVA Produto: PRODUTO Unid. Medida: UND Local. das Metas: Fonte de Recursos 15001000 Recursos Livres (Ordinário)	1	10.384,00	1	10.747,00	1	11.109,00	1	11.470,00	4	43.710,00
Ação: 1018 AQUISIÇÃO DE VEÍCULOS, EQUIPAMENTOS E MAT. PERMANENTE Unid.Organizatória: SEC. DE CIDADANIA, TRABALHO ASSIST. SOCIAL E JURÍDICA Finalidade: REQUIP. AS UNIDADES ASSISTENCIAIS Produto: PRODUTO Unid. Medida: UND Local. das Metas: Fonte de Recursos 15001000 Recursos Livres (Ordinário)	1	20.000,00	1	20.700,00	1	21.396,00	1	22.091,00	4	84.187,00

ANEXO 201 - Despesas por Programas, Ações e Fonte de Recursos por Órgão

Programas e Ações por Órgão	2022		2023		2024		2025		Total	
	Meta Física	Valor	Meta Física	Valor	Meta Física	Valor	Meta Física	Valor	Meta Física	Valor
Programa: 0033 ASSISTENCIA A COMUNIDADES CARENTES Objetivo: PROMOVER GARANTIAS NO ASSISTENCIALISMO DAS COMUNIDADES CARENTES DO MUNICÍPIO, PROPORCIONANDO MELHORES CONDIÇÕES DE VIDA E SOBREVIVÊNCIA. MacroObjetivo: MELHORIA DA QUALIDADE DE VIDA E JUSTIÇA SOCIAL. Público Alvo: Pessoas Indicadores: Indicador Em Apreciação Fonte Em Apreciação Referência Atual Em Apreciação Referência Esperada Em Apreciação	19	2.801.942,00	19	2.993.012,00	19	2.997.456,00	19	3.094.871,00	76	11.794.281,00
Ação: 1945 CONSTRUÇÃO E EQUIPAGEM DO FREIO DO CRAS Unid.Organizatória: FUNDO MUNICIPAL DE ASSISTENCIA SOCIAL. Finalidade: Produto: Pessoas Unid.Medida: UND Local: das Metas: No Município Fonte de Recursos: 15001000 Recursos Livres (Ordinário) 16400000 Transferência de Recursos do Fundo Nacional de Assistência Social - FNAS	1	42.857,00	1	44.356,00	1	45.849,00	1	47.329,00	4	180.401,00
Ação: 2035 MANUT.DAS ATIV.DAS ACOES E SERVICOS SOCIAIS Unid.Organizatória: SEC.DE CIDADANIA,TRABALHO ASSIST.SOCIAL E JURIDICA Finalidade: Produto: Pessoas Unid.Medida: UND Local: das Metas: No Município Fonte de Recursos: 15001000 Recursos Livres (Ordinário)	1	863.224,00	1	893.437,00	1	923.456,00	1	953.469,00	4	3.633.586,00
Ação: 2036 AMPARAR E PRESTAR ASSIST.A COMUNIDADES CARENTES Unid.Organizatória: SEC.DE CIDADANIA,TRABALHO ASSIST.SOCIAL E JURIDICA Finalidade: Produto: Pessoas Unid.Medida: UND Local: das Metas: No Município Fonte de Recursos: 15001000 Recursos Livres (Ordinário)	1	393.968,00	1	407.757,00	1	421.458,00	1	435.155,00	4	1.658.338,00

ANEXO 202 - Despesas por Programas, Ações e Fonte de Recursos por Órgão

Programas e Ações por Órgão	2022		2023		2024		2025		Total	
	Meta Física	Valor	Meta Física	Valor	Meta Física	Valor	Meta Física	Valor	Meta Física	Valor
Programa: 0033 ASSISTENCIA A COMUNIDADES CARENTES Objetivo: PROMOVER GARANTIAS NO ASSISTENCIALISMO DAS COMUNIDADES CARENTES DO MUNICÍPIO, PROPORCIONANDO MELHORES CONDIÇÕES DE VIDA E SOBREVIVÊNCIA. MacroObjetivo: MELHORIA DA QUALIDADE DE VIDA E JUSTIÇA SOCIAL. Público Alvo: Pessoas Indicadores: Indicador Em Apreciação Fonte Em Apreciação Referência Atual Em Apreciação Referência Esperada Em Apreciação	19	2.801.942,00	19	2.993.012,00	19	2.997.456,00	19	3.094.871,00	76	11.794.281,00
Ação: 2042 PROGRAMA DE DISTRIBUIÇÃO DE PESCADO Unid.Organizatória: SEC.DE CIDADANIA,TRABALHO ASSIST.SOCIAL E JURIDICA Finalidade: ATENDER AS NECESSIDADES DA POPULAÇÃO CARENTE DO MUNICÍPIO Produto: PESCADO Unid.Medida: UNIDADE Local: das Metas: Fonte de Recursos: 15001000 Recursos Livres (Ordinário)	1	72.488,00	1	75.232,00	1	77.760,00	1	80.287,00	4	305.967,00
Ação: 2058 COORDEN. PROG.CONVIVENCIA E FORTALECIMENTO VINCULOS-SCFV Unid.Organizatória: FUNDO MUNICIPAL DE ASSISTENCIA SOCIAL. Finalidade: Produto: Pessoas Unid.Medida: UND Local: das Metas: No Município Fonte de Recursos: 15001000 Recursos Livres (Ordinário) 16400000 Transferência de Recursos do Fundo Nacional de Assistência Social - FNAS	1	331.393,00	1	342.993,00	1	354.516,00	1	366.039,00	4	1.394.941,00
Ação: 2059 MANUT.DAS ATIV.DO FUNDO MUNICIPAL DE ASSIST.SOCIAL Unid.Organizatória: FUNDO MUNICIPAL DE ASSISTENCIA SOCIAL. Finalidade: Produto: Pessoas Unid.Medida: UND Local: das Metas: No Município Fonte de Recursos: 15001000 Recursos Livres (Ordinário)	1	242.179,00	1	250.655,00	1	259.077,00	1	267.498,00	4	1.019.409,00

ANEXO 203 - Despesas por Programas, Ações e Fonte de Recursos por Órgão

Programas e Ações por Órgão	2022		2023		2024		2025		Total	
	Meta Física	Valor	Meta Física	Valor	Meta Física	Valor	Meta Física	Valor	Meta Física	Valor
Programa: 0033 ASSISTENCIA A COMUNIDADES CARENTES Objetivo: PROMOVER GARANTIAS NO ASSISTENCIALISMO DAS COMUNIDADES CARENTES DO MUNICÍPIO, PROPORCIONANDO MELHORES CONDIÇÕES DE VIDA E SOBREVIVÊNCIA. MacroObjetivo: MELHORIA DA QUALIDADE DE VIDA E JUSTIÇA SOCIAL. Público Alvo: Pessoas Indicadores: Indicador Em Apreciação Fonte Em Apreciação Referência Atual Em Apreciação Referência Esperada Em Apreciação	19	2.801.942,00	19	2.993.012,00	19	2.997.456,00	19	3.094.871,00	76	11.794.281,00
Ação: 2060 MANUTENÇÃO DA COZINHA E RESTAURANTE COMUNITARIO Unid.Organizatória: FUNDO MUNICIPAL DE ASSISTENCIA SOCIAL. Finalidade: Produto: Pessoas Unid.Medida: UND Local: das Metas: No Município Fonte de Recursos: 15001000 Recursos Livres (Ordinário)	1	6.231,00	1	6.450,00	1	6.666,00	1	6.882,00	4	26.229,00
Ação: 2062 MANUTENÇÃO DAS ATIVIDADE DO IGD Unid.Organizatória: FUNDO MUNICIPAL DE ASSISTENCIA SOCIAL. Finalidade: MANUTENÇÃO DAS ATIVIDADE DO IGD Produto: PESSOAS Unid.Medida: UND Local: das Metas: No Município Fonte de Recursos: 15001000 Recursos Livres (Ordinário) 16600000 Transferência de Recursos do Fundo Nacional de Assistência Social - FNAS	1	177.003,00	1	183.198,00	1	189.355,00	1	195.508,00	4	745.064,00
Ação: 2063 MANUTENÇÃO DAS ATIVIDADE DO PAIF-CRAS Unid.Organizatória: FUNDO MUNICIPAL DE ASSISTENCIA SOCIAL. Finalidade: MANUTENÇÃO DAS ATIVIDADE DO PAIF-CRAS Produto: PESSOAS Unid.Medida: UND Local: das Metas: No Município Fonte de Recursos: 15001000 Recursos Livres (Ordinário) 16600000 Transferência de Recursos do Fundo Nacional de Assistência Social - FNAS	1	141.737,00	1	146.698,00	1	151.627,00	1	156.554,00	4	596.616,00

Programa	Objeto	Meta Física	Valor	Meta Física	Valor	Meta Física	Valor	Meta Física	Valor	Total	
											Meta Física
Programa: 0003	ANEXO II - AÇÕES DE INTERMEDIARIEDADE CARENTES	19	2.299.292,00	19	2.299.292,00	19	2.299.292,00	19	2.299.292,00	76	11.197.281,00
Objetivo: PROMOVER GARANTIAS NO ASSISTENCIALISMO DAS COMUNIDADES CARENTES DO MUNICÍPIO, PROPORCIONANDO MELHORES CONDIÇÕES DE VIDA E SOBREVIVÊNCIA. MacroObjetivo: MELHORIA DA QUALIDADE DE VIDA E JUSTIÇA SOCIAL. Público Alvo: Pessoas Indicadores: Indicador Em Apreciação: Fonte Em Apreciação: Referência Atual Em Apreciação: Referência Esperada Em Apreciação:											
Ação: 2084	MANUTENÇÃO DAS ATIVIDADES DO CREAS	1	192.229,00	1	198.958,00	1	205.643,00	1	212.326,00	4	809.156,00
Unidade Organizacional: FUNDO MUNICIPAL DE ASSISTENCIA SOCIAL Finalidade: Produto: Pessoas Unidade Medida: UND Local das Metas: Fonte de Recursos: 16600000 Transferência de Recursos do Fundo Nacional de Assistência Social - FNAS											
Ação: 2088	MANUTENÇÃO DAS ATIVIDADES DO PROGRAMA DE AQUISIÇÃO DE ALIMENTOS-PAA	1	74.794,00	1	77.381,00	1	79.981,00	1	82.580,00	4	314.706,00
Unidade Organizacional: FUNDO MUNICIPAL DE ASSISTENCIA SOCIAL. Finalidade: Produto: Pessoas Unidade Medida: UND Local das Metas: Fonte de Recursos: 16650000 Transferências de Convênios e Instrumentos Congêneros vinculados à Assistência Social											
Ação: 2089	MANUTENÇÃO DAS ATIVIDADES DO BOLSA CIDADÃ	1	212.517,00	1	219.955,00	1	227.346,00	1	234.734,00	4	894.552,00
Unidade Organizacional: SEC. DE CIDADANIA, TRABALHO ASSIST. SOCIAL E JURIDICA Finalidade: Produto: Pessoas Unidade Medida: UND Local das Metas: Fonte de Recursos: 15001000 Recursos Livres (Ordinário)											

Programa	Objeto	Meta Física	Valor	Meta Física	Valor	Meta Física	Valor	Meta Física	Valor	Total	
											Meta Física
Programa: 0024	INCENTIVO A MELHORIA DE EMPREGO E RENDA	6	269.102,00	6	278.523,00	6	287.878,00	6	297.235,00	24	1.132.738,00
Objetivo: GARANTIR E PROMOVER ATIVIDADES DESENVOLVIDAS NA GERACAO DE EMPREGO E RENDA NO MUNICÍPIO. MacroObjetivo: MELHORIA DA QUALIDADE DE VIDA E JUSTIÇA SOCIAL. Público Alvo: Pessoas Indicadores: Indicador Em Apreciação: Fonte Em Apreciação: Referência Atual Em Apreciação: Referência Esperada Em Apreciação:											
Ação: 2027	IMPLANTAÇÃO E MANUTENÇÃO DO TELE CENTRO - INCLUSAO. DIGITAL	1	6.231,00	1	6.450,00	1	6.666,00	1	6.882,00	4	26.229,00
Unidade Organizacional: SEC. DE EDUC. CULT. DESPORTOS E LAZER Finalidade: IMPLANTAÇÃO E MANUTENÇÃO DO TELE CENTRO - INCLUSAO. DIGITAL. Produto: Pessoas Unidade Medida: UND Local das Metas: No Município Fonte de Recursos: 15001000 Recursos Livres (Ordinário)											
Ação: 2037	IMPLEMENTAÇÃO DAS AÇÕES NA CRIAÇÃO DE EMPRE RENDA	1	26.999,00	1	27.945,00	1	28.892,00	1	29.822,00	4	113.648,00
Unidade Organizacional: SEC. DE CIDADANIA, TRABALHO ASSIST. SOCIAL E JURIDICA Finalidade: Produto: Pessoas Unidade Medida: UND Local das Metas: No Município Fonte de Recursos: 15001000 Recursos Livres (Ordinário)											
Ação: 2038	MANUT. DA UNID. DE PROD. DE VASSOURAS E MAT. DE LIMP.	1	25.960,00	1	26.868,00	1	27.772,00	1	28.674,00	4	109.274,00
Unidade Organizacional: SEC. DE CIDADANIA, TRABALHO ASSIST. SOCIAL E JURIDICA Finalidade: Produto: Pessoas Unidade Medida: UND Local das Metas: No Município Fonte de Recursos: 15001000 Recursos Livres (Ordinário)											



Prefeitura Municipal Araruna
 Secretaria de Administração e Finanças
 Departamento de Contabilidade - PPA-Plano Plurianual - 2022 à 2025 - R\$ 1,00
 Anexo XII - Despesas por Programas, Ações e Fonte de Recursos por Órgão

Programas e Ações por Órgão	2022		2023		2024		2025		Total	
	Meta Física	Valor	Meta Física	Valor	Meta Física	Valor	Meta Física	Valor	Meta Física	Valor
2 Órgão do Poder Executivo	133	38.036.864,00	133	39.368.159,00	133	48.690.946,00	133	43.013.395,00	532	169.109.364,00
Programa: 0034 INCENTIVA GERACAO DE EMPREGO E RENDA	6	269.102,00	6	278.523,00	6	287.878,00	6	297.235,00	24	1.132.738,00
Objetivo: GARANTIR E PROMOVER ATIVIDADES DESENVOLVIDAS NA GERACAO DE EMPREGO E RENDA NO MUNICÍPIO. MacroObjetivo: MELHORIA DA QUALIDADE DE VIDA E JUSTIÇA SOCIAL. Público Alvo: Pessoas Indicadores: Indicador Em Apreciação: Fonte Em Apreciação: Referência Atual Em Apreciação: Referência Esperada Em Apreciação:										
Ação: 2039 IMPLANTAÇÃO UNIDADE DE PRODUÇÃO DE ENXOVAIS FIBREAS	1	71.214,00	1	73.707,00	1	76.183,00	1	78.659,00	4	299.763,00
Unidade Organizacional: SEC. DE CIDADANIA, TRABALHO ASSIST. SOCIAL E JURIDICA Finalidade: Produto: Pessoas Unidade Medida: UND Local das Metas: No Município Fonte de Recursos: 15001000 Recursos Livres (Ordinário)										
Ação: 2041 INCENTIVO A PRODUÇÃO E RENDA FAMILIAR	1	33.229,00	1	34.392,00	1	35.547,00	1	36.703,00	4	139.871,00
Unidade Organizacional: SEC. DE CIDADANIA, TRABALHO ASSIST. SOCIAL E JURIDICA Finalidade: Produto: Pessoas Unidade Medida: UND Local das Metas: No Município Fonte de Recursos: 15001000 Recursos Livres (Ordinário)										
Ação: 2054 MANUT. DAS ATIV. DO DESENVOLV. RURAL	1	105.469,00	1	109.161,00	1	112.828,00	1	116.495,00	4	443.953,00
Unidade Organizacional: SEC. DE TURISMO E DESENV. ECONOMICO RURAL. Finalidade: Produto: Pessoas Unidade Medida: UND Local das Metas: No Município Fonte de Recursos: 15001000 Recursos Livres (Ordinário)										



Prefeitura Municipal Araruna
 Secretaria de Administração e Finanças
 Departamento de Contabilidade - PPA-Plano Plurianual - 2022 à 2025 - R\$ 1,00
 Anexo XII - Despesas por Programas, Ações e Fonte de Recursos por Órgão

Programas e Ações por Órgão	2022		2023		2024		2025		Total	
	Meta Física	Valor	Meta Física	Valor	Meta Física	Valor	Meta Física	Valor	Meta Física	Valor
Órgão do Poder Executivo	133	38.036.864,00	133	39.368.159,00	133	40.690.946,00	133	42.013.395,00	532	160.109.364,00
Programa: 0036 IMPLEMENTANDO O ENSINO SUPERIOR	2	124.330,00	2	128.890,00	2	133.218,00	2	137.340,00	8	524.187,00
Objetivo: GARANTIR AOS ALUNOS DA REDE MUNICIPAL DE ENSINO MELHORES CONDIÇÕES E DESENVOLVIMENTO DO FUNDAMENTAL.										
MacroObjetivo: MELHORIA DA QUALIDADE DE VIDA E JUSTIÇA SOCIAL.										
Público Alvo: Pessoas										
Indicadores										
Indicador Em Apreciação										
Fonte Em Apreciação										
Referência Anual Em Apreciação										
Referência Esperada Em Apreciação										
Ação: 2034 MANUT.E COORDENACAO DAS ATIVIDADES DE ENSINO SUPERIOR	1	28.037,00	1	29.019,00	1	29.993,00	1	30.968,00	4	118.017,00
Unid.Organizatória: SEC.DE EDUC. CULT. DESPORTOS ELAZER										
Finalidade:										
Produto: Pessoas										
Unid.Medida:UND										
Local. das Metas:No Município										
Fonte de Recursos										
15001000 Recursos Livres (Ordinário)		28.037,00		29.019,00		29.993,00		30.968,00		118.017,00
Ação: 2031 MANUTENCAO DA BIBLIOTECA VIRTUAL POLO UAB	1	96.493,00	1	99.871,00	1	103.225,00	1	106.581,00	4	406.170,00
Unid.Organizatória: SEC.DE EDUC. CULT. DESPORTOS ELAZER										
Finalidade: MANTER AS ATIVIDADES DA BIBLIOTECA VIRTUAL POLO UAB										
Produto: UND										
Unid.Medida:UND										
Local. das Metas:										
Fonte de Recursos										
15001000 Recursos Livres (Ordinário)		96.493,00		99.871,00		103.225,00		106.581,00		406.170,00


Programas e Ações por Órgão	2022		2023		2024		2025		Total	
	Meta Física	Valor	Meta Física	Valor	Meta Física	Valor	Meta Física	Valor	Meta Física	Valor
Órgão do Poder Executivo	133	38.036.864,00	133	39.368.159,00	133	40.690.946,00	133	42.013.395,00	532	160.109.364,00
Programa: 0038 PROMOCAO DO TURISMO	5	596.284,00	5	524.005,00	5	541.612,00	5	559.212,00	20	2.131.113,00
Objetivo: APOIAR ATIVIDADES CULTURAIS DIVERSAS.										
MacroObjetivo: MELHORIA DA QUALIDADE DE VIDA E JUSTIÇA SOCIAL.										
Público Alvo: Pessoas										
Indicadores										
Indicador Em Apreciação										
Fonte Em Apreciação										
Referência Anual Em Apreciação										
Referência Esperada Em Apreciação										
Ação: 2053 FOMENTAR ATIVIDADES F TURISMO NO MUNICÍPIO	1	51.920,00	1	53.738,00	1	55.542,00	1	57.348,00	4	218.548,00
Unid.Organizatória: SEC. DE TURISMO E DESENV. ECONOMICO RURAL										
Finalidade:										
Produto: Pessoas										
Unid.Medida:UND										
Local. das Metas:No Município										
Fonte de Recursos										
15001000 Recursos Livres (Ordinário)		51.920,00		53.738,00		55.542,00		57.348,00		218.548,00
Ação: 2055 INFRAESTRUTURA PARA EVENTOS	1	92.393,00	1	95.627,00	1	98.840,00	1	102.052,00	4	388.912,00
Unid.Organizatória: SEC. DE TURISMO E DESENV. ECONOMICO RURAL										
Finalidade:										
Produto: Pessoas										
Unid.Medida:UND										
Local. das Metas:No Município										
Fonte de Recursos										
15001000 Recursos Livres (Ordinário)		92.393,00		95.627,00		98.840,00		102.052,00		388.912,00
Ação: 2056 PROMOÇÃO E DIVULGAÇÃO TURÍSTICA	1	37.382,00	1	38.691,00	1	39.991,00	1	41.289,00	4	157.353,00
Unid.Organizatória: SEC. DE TURISMO E DESENV. ECONOMICO RURAL										
Finalidade:										
Produto: Pessoas										
Unid.Medida:UND										
Local. das Metas:No Município										
Fonte de Recursos										
15001000 Recursos Livres (Ordinário)		37.382,00		38.691,00		39.991,00		41.289,00		157.353,00


Programas e Ações por Órgão	2022		2023		2024		2025		Total	
	Meta Física	Valor	Meta Física	Valor	Meta Física	Valor	Meta Física	Valor	Meta Física	Valor
Órgão do Poder Executivo	133	38.036.864,00	133	39.368.159,00	133	40.690.946,00	133	42.013.395,00	532	160.109.364,00
Programa: 0038 PROMOCAO DO TURISMO	5	596.284,00	5	524.005,00	5	541.612,00	5	559.212,00	20	2.131.113,00
Objetivo: APOIAR ATIVIDADES CULTURAIS DIVERSAS.										
MacroObjetivo: MELHORIA DA QUALIDADE DE VIDA E JUSTIÇA SOCIAL.										
Público Alvo: Pessoas										
Indicadores										
Indicador Em Apreciação										
Fonte Em Apreciação										
Referência Anual Em Apreciação										
Referência Esperada Em Apreciação										
Ação: 2057 CONTRATAÇÃO DE ATRAÇÕES MUSICAIS	1	324.589,00	1	335.949,00	1	347.239,00	1	358.523,00	4	1.366.300,00
Unid.Organizatória: SEC. DE TURISMO E DESENV. ECONOMICO RURAL										
Finalidade: DESENVOLVER ATIVIDADES CULTURAIS PARA A POPULAÇÃO										
Produto: SERVIÇOS										
Unid.Medida:UND										
Local. das Metas:										
Fonte de Recursos										
15001000 Recursos Livres (Ordinário)		303.821,00		314.455,00		325.021,00		335.583,00		1.278.880,00
17000000 Outras Transferências de Convênios ou Instrumentos Congêneros da União		20.768,00		21.494,00		22.218,00		22.940,00		87.420,00




Prefeitura Municipal Araruna
 Secretaria de Administração e Finanças
 Departamento de Contabilidade - PPA-Plano Plurianual - 2022 à 2025 - R\$ 1,00
 Anexo XII - Despesas por Programas, Ações e Fonte de Recursos por Órgão

Programas e Ações por Órgão	2022		2023		2024		2025		Total	
	Meta Física	Valor	Meta Física	Valor	Meta Física	Valor	Meta Física	Valor	Meta Física	Valor
Órgão do Poder Executivo	133	38.036.864,00	133	39.368.159,00	133	40.690.946,00	133	42.013.395,00	532	160.109.364,00
Programa: 0039 AMORTIZAÇÃO DA DÍVIDA	1	882.000,00	1	912.870,00	1	943.542,00	1	974.208,00	4	3.712.620,00
Objetivo: CUMPRIR O PAGAMENTO DA DÍVIDA										
MacroObjetivo: GESTÃO E GOVERNANÇA COM TRANSPARENCIA										
Público Alvo: Pessoas										
Indicadores										
Indicador Em Apreciação										
Fonte Em Apreciação										
Referência Anual Em Apreciação										
Referência Esperada Em Apreciação										
Ação: 2068 AMORTIZAÇÃO DA DÍVIDA PÚBLICA CONTRATADA - FGTSSINSS/PASEP	1	882.000,00	1	912.870,00	1	943.542,00	1	974.208,00	4	3.712.620,00
Unid.Organizatória: SEC.DE PLANEJ. ADMINIST.FINANCAS E REC. MUNICIPAL										
Finalidade:										
Produto: Pessoas										
Unid.Medida:UND										
Local. das Metas:No Município										
Fonte de Recursos										
15001000 Recursos Livres (Ordinário)		882.000,00		912.870,00		943.542,00		974.208,00		3.712.620,00

 Prefeitura Municipal Araruna Secretaria de Administração e Finanças Departamento de Contabilidade - PPA-Plano Plurianual - 2022 à 2025 - R\$ 1,00 Anexo XII - Despesas por Programas, Ações e Fonte de Recursos por Órgão										
Programas e Ações por Órgão	2022		2023		2024		2025		Total	
	Meta Física	Valor	Meta Física	Valor	Meta Física	Valor	Meta Física	Valor	Meta Física	Valor
Órgão do Poder Executivo	133	38.036.864,00	133	39.368.159,00	133	40.690.946,00	133	42.013.395,00	532	160.109.364,00
Programa: 9999 RESERVA DE CONTINGENCIA	1	574.864,00	1	594.984,00	1	614.976,00	1	634.962,00	4	2.419.786,00
Objetivo: MANTER E GARANTIR O CONTROLE DOS RISCOS CONTINGENCIAIS E COMO FONTES DE RECURSOS DAS DOTACOES ORCA-MENTARIAS DO ORCAMENTO CORRENTE.										
MacroObjetivo: MELHORIA DA QUALIDADE DE VIDA E JUSTICA SOCIAL.										
Público Alvo: Pessoas										
Indicadores										
Indicador Em Aparentação										
Fonte Em Aparentação										
Referência Anual Em Aparentação										
Referência Esperada Em Aparentação										
Ação: 2045 RESERVA DE CONTINGENCIA	1	574.864,00	1	594.984,00	1	614.976,00	1	634.962,00	4	2.419.786,00
Unid.Organizatória: RESERVA DE CONTINGENCIA										
Finalidade:										
Produto: Pessoa										
Unid.Medida: UND										
Local das Metas: No Município										
Fonte de Recursos										
1500000 Recursos Livres (Ordinária)		574.864,00		594.984,00		614.976,00		634.962,00		2.419.786,00

 Prefeitura Municipal Araruna Secretaria de Administração e Finanças Departamento de Contabilidade - PPA-Plano Plurianual - 2022 à 2025 - R\$ 1,00 Anexo XII - Despesas por Programas, Ações e Fonte de Recursos por Órgão										
Programas e Ações por Órgão	2022		2023		2024		2025		Total	
	Meta Física	Valor	Meta Física	Valor	Meta Física	Valor	Meta Física	Valor	Meta Física	Valor
FUNDO MUNICIPAL DE SAUDE	36	17.261.622,00	36	17.865.578,00	36	18.466.071,00	36	19.066.227,00	144	72.659.498,00
Programa: 0012 SAUDE AO ALCANCE DE TODOS	35	17.194.498,00	35	17.796.297,00	35	18.394.263,00	35	18.992.086,00	140	72.377.144,00
Objetivo: PROPORCIONAR GARANTIAS NO ATENDIMENTO MEDICO AMBULATORIAL, ODONTOLOGICA E HOSPITALAR, BEM COMO PROMOVER A SAUDE PREVENTIVA A TODOS OS MUNICIPES.										
MacroObjetivo: MELHORIA DA QUALIDADE DE VIDA E JUSTICA SOCIAL.										
Público Alvo: Pessoas										
Indicadores										
Indicador Em Aparentação										
Fonte Em Aparentação										
Referência Anual Em Aparentação										
Referência Esperada Em Aparentação										
Ação: 1046 AQUISIÇÃO DE VEICULOS E EQUIPAMENTOS DIVERSOS	1	249.235,00	1	257.958,00	1	266.626,00	1	275.291,00	4	1.049.110,00
Unid.Organizatória: FUNDO MUNICIPAL DE SAUDE										
Finalidade:										
Produto: 01										
Unid.Medida: UND										
Local das Metas: No Município										
Fonte de Recursos										
15001002 Recursos não Vinculados de Impostos - Saúde		13.689,00		14.147,00		14.623,00		15.098,00		57.537,00
16000000 Transferências Fundo a Fundo de Recursos do SUS provenientes do Governo Federal - Bloco de Manutenção das Ações e Serviços Públicos de Saúde		100.000,00		103.500,00		106.978,00		110.454,00		420.932,00
16360000 Transferências de Convênios e Instrumentos Congêneros vinculados à Saúde		135.566,00		140.311,00		145.025,00		149.739,00		570.641,00
Ação: 1049 CONSTRUÇÃO E/OU REFORMA DE ACADEMIA DE SAUDE	1	51.920,00	1	53.737,00	1	55.543,00	1	57.348,00	4	218.548,00
Unid.Organizatória: FUNDO MUNICIPAL DE SAUDE										
Finalidade: CONSTRUÇÃO E/OU REFORMA DE ACADEMIA DE SAUDE										
Produto: SERVIÇO										
Unid.Medida: UND										
Local das Metas:										
Fonte de Recursos										
16000000 Transferências Fundo a Fundo de Recursos do SUS provenientes do Governo Federal - Bloco de Manutenção das Ações e Serviços Públicos de Saúde		51.920,00		53.737,00		55.543,00		57.348,00		218.548,00

 Prefeitura Municipal Araruna Secretaria de Administração e Finanças Departamento de Contabilidade - PPA-Plano Plurianual - 2022 à 2025 - R\$ 1,00 Anexo XII - Despesas por Programas, Ações e Fonte de Recursos por Órgão										
Programas e Ações por Órgão	2022		2023		2024		2025		Total	
	Meta Física	Valor	Meta Física	Valor	Meta Física	Valor	Meta Física	Valor	Meta Física	Valor
FUNDO MUNICIPAL DE SAUDE	36	17.261.622,00	36	17.865.578,00	36	18.466.071,00	36	19.066.227,00	144	72.659.498,00
Programa: 0012 SAUDE AO ALCANCE DE TODOS	35	17.194.498,00	35	17.796.297,00	35	18.394.263,00	35	18.992.086,00	140	72.377.144,00
Objetivo: PROPORCIONAR GARANTIAS NO ATENDIMENTO MEDICO AMBULATORIAL, ODONTOLOGICA E HOSPITALAR, BEM COMO PROMOVER A SAUDE PREVENTIVA A TODOS OS MUNICIPES.										
MacroObjetivo: MELHORIA DA QUALIDADE DE VIDA E JUSTICA SOCIAL.										
Público Alvo: Pessoas										
Indicadores										
Indicador Em Aparentação										
Fonte Em Aparentação										
Referência Anual Em Aparentação										
Referência Esperada Em Aparentação										
Ação: 1050 CONSTRUÇÃO DO CENTRO DE DIAGNÓSTICO POR IMAGEM	1	50.000,00	1	51.750,00	1	53.489,00	1	55.227,00	4	210.466,00
Unid.Organizatória: FUNDO MUNICIPAL DE SAUDE										
Finalidade:										
Produto:										
Unid.Medida: UND										
Local das Metas:										
Fonte de Recursos										
16360000 Transferências de Convênios e Instrumentos Congêneros vinculados à Saúde		50.000,00		51.750,00		53.489,00		55.227,00		210.466,00
Ação: 1052 CONS.EQUIP.FUNDO FUNCIONANDO SIST.DE SAUDE	1	16.614,00	1	17.195,00	1	17.773,00	1	18.352,00	4	69.934,00
Unid.Organizatória: FUNDO MUNICIPAL DE SAUDE										
Finalidade:										
Produto: Pessoa										
Unid.Medida: UND										
Local das Metas: No Município										
Fonte de Recursos										
15001002 Recursos não Vinculados de Impostos - Saúde		16.614,00		17.195,00		17.773,00		18.352,00		69.934,00
Ação: 1055 CONSTRUÇÃO E EQUIPAGEM DA SEDE DO CAPS	1	20.768,00	1	21.496,00	1	22.216,00	1	22.940,00	4	87.420,00
Unid.Organizatória: FUNDO MUNICIPAL DE SAUDE										
Finalidade: UNIDADES DE CAPS										
Produto: UNIDADE DO CAPS										
Unid.Medida: UNIDADE										
Local das Metas:										
Fonte de Recursos										
15001002 Recursos não Vinculados de Impostos - Saúde		10.384,00		10.748,00		11.108,00		11.470,00		43.710,00
16000000 Transferências Fundo a Fundo de Recursos do SUS provenientes do Governo Federal - Bloco de Manutenção das Ações e Serviços Públicos de Saúde		10.384,00		10.748,00		11.108,00		11.470,00		43.710,00



Prefeitura Municipal Araruna
 Secretaria de Administração e Finanças
 Departamento de Contabilidade - PPA-Plano Plurianual - 2022 à 2025 - R\$ 1,00
 Anexo XII - Despesas por Programas, Ações e Fonte de Recursos por Órgão

Programas e Ações por Órgão	2022		2023		2024		2025		Total	
	Meta Física	Valor	Meta Física	Valor	Meta Física	Valor	Meta Física	Valor	Meta Física	Valor
	3 FUNDO MUNICIPAL DE SAÚDE	36	17.261.622,00	36	17.865.770,00	36	18.466.871,00	36	19.866.227,00	144
Programa: 0012 SAÚDE AO ALCANCE DE TODOS Objetivo: PROPORCIONAR GARANTIAS NO ATENDIMENTO MEDICO AMBULATORIAL, ODONTOLÓGICA E HOSPITALAR, BEM COMO PROMOVER A SAÚDE PREVENTIVA A TODOS OS MUNICÍPIOS. MacroObjetivo: MELHORIA DA QUALIDADE DE VIDA E JUSTIÇA SOCIAL. Público Alvo: Pessoas Indicadores Indicador Em Apreciação Fonte Em Apreciação Referência Atual Em Apreciação Referência Esperada Em Apreciação	35	17.194.498,00	35	17.796.297,00	35	18.394.263,00	35	18.992.086,00	140	72.377.144,00
Ação 1056 CONSTRUÇÃO, AMPLIAÇÃO E/OU REFORMA DE UNIDADES BÁSICAS DE SAÚDE Unid. Organizatória: FUNDO MUNICIPAL DE SAÚDE Finalidade: UNIDADES DE SAÚDE Produto: UNIDADES DE SAÚDE/unidades Unid. Medida: UNIDADES Local. das Metas: Fonte de Recursos 15001002 Recursos não Vinculados de Impostos - Saúde 16360000 Transferências de Convênios e Instrumentos Congêneros vinculados à Saúde	1	166.556,00	1	166.175,00	1	171.759,00	1	177.341,00	4	675.831,00
Ação 1059 IMPLANTAÇÃO DO CER - CENTRO DE ESPECIALIDADE EM REABILITAÇÃO Unid. Organizatória: FUNDO MUNICIPAL DE SAÚDE Finalidade: IMPLANTAÇÃO DO CER - CENTRO DE ESPECIALIDADE EM REABILITAÇÃO Produto: Unid. Medida: Local. das Metas: Fonte de Recursos 16000000 Transferências Fundo a Fundo de Recursos do SUS provenientes do Governo Federal - Bloco de Manutenção das Ações e Serviços Públicos de Saúde 16360000 Transferências de Convênios e Instrumentos Congêneros vinculados à Saúde	1	108.486,00	1	112.283,00	1	116.056,00	1	119.827,00	4	456.652,00
		80.000,00		82.800,00		85.582,00		88.363,00		336.745,00
		28.486,00		29.483,00		30.474,00		31.464,00		119.907,00

Programas e Ações por Órgão	2022		2023		2024		2025		Total	
	Meta Física	Valor	Meta Física	Valor	Meta Física	Valor	Meta Física	Valor	Meta Física	Valor
	3 FUNDO MUNICIPAL DE SAÚDE	36	17.261.622,00	36	17.865.770,00	36	18.466.871,00	36	19.866.227,00	144
Programa: 0012 SAÚDE AO ALCANCE DE TODOS Objetivo: PROPORCIONAR GARANTIAS NO ATENDIMENTO MEDICO AMBULATORIAL, ODONTOLÓGICA E HOSPITALAR, BEM COMO PROMOVER A SAÚDE PREVENTIVA A TODOS OS MUNICÍPIOS. MacroObjetivo: MELHORIA DA QUALIDADE DE VIDA E JUSTIÇA SOCIAL. Público Alvo: Pessoas Indicadores Indicador Em Apreciação Fonte Em Apreciação Referência Atual Em Apreciação Referência Esperada Em Apreciação	35	17.194.498,00	35	17.796.297,00	35	18.394.263,00	35	18.992.086,00	140	72.377.144,00
Ação 1060 CONSTRUÇÃO DE HOSPITAL E MATERNIDADE MUNICIPAL Unid. Organizatória: FUNDO MUNICIPAL DE SAÚDE Finalidade: Produto: Unid. Medida: Local. das Metas: Fonte de Recursos 15001002 Recursos não Vinculados de Impostos - Saúde 17010000 Outras Transferências de Convênios ou Instrumentos Congêneros dos Estados	1	125.297,00	1	129.682,00	1	134.041,00	1	138.397,00	4	527.417,00
Ação 2066 COORD.DAS ATIV.DO PROG.DE APS Unid. Organizatória: FUNDO MUNICIPAL DE SAÚDE Finalidade: Produto: Pessoas Unid. Medida: UND Local. das Metas: No Município Fonte de Recursos 16000000 Transferências Fundo a Fundo de Recursos do SUS provenientes do Governo Federal - Bloco de Manutenção das Ações e Serviços Públicos de Saúde	1	1.005.482,00	1	1.071.723,00	1	1.107.734,00	1	1.143.734,00	4	4.358.673,00
Ação 2067 COORD.DAS ATIV.DO BLOCO MEDIA E ALTA COMPLEXIDADE Unid. Organizatória: FUNDO MUNICIPAL DE SAÚDE Finalidade: Produto: Pessoas Unid. Medida: UND Local. das Metas: No Município Fonte de Recursos 16000000 Transferências Fundo a Fundo de Recursos do SUS provenientes do Governo Federal - Bloco de Manutenção das Ações e Serviços Públicos de Saúde	1	620.114,00	1	641.817,00	1	663.384,00	1	684.944,00	4	2.610.259,00

Programas e Ações por Órgão	2022		2023		2024		2025		Total	
	Meta Física	Valor	Meta Física	Valor	Meta Física	Valor	Meta Física	Valor	Meta Física	Valor
	3 FUNDO MUNICIPAL DE SAÚDE	36	17.261.622,00	36	17.865.770,00	36	18.466.871,00	36	19.866.227,00	144
Programa: 0012 SAÚDE AO ALCANCE DE TODOS Objetivo: PROPORCIONAR GARANTIAS NO ATENDIMENTO MEDICO AMBULATORIAL, ODONTOLÓGICA E HOSPITALAR, BEM COMO PROMOVER A SAÚDE PREVENTIVA A TODOS OS MUNICÍPIOS. MacroObjetivo: MELHORIA DA QUALIDADE DE VIDA E JUSTIÇA SOCIAL. Público Alvo: Pessoas Indicadores Indicador Em Apreciação Fonte Em Apreciação Referência Atual Em Apreciação Referência Esperada Em Apreciação	35	17.194.498,00	35	17.796.297,00	35	18.394.263,00	35	18.992.086,00	140	72.377.144,00
Ação 2068 COORD.DAS ATIV.DO PROG.DE AG.COMUNIDADE SAUDE-PACS Unid. Organizatória: FUNDO MUNICIPAL DE SAÚDE Finalidade: Produto: Pessoas Unid. Medida: UND Local. das Metas: No Município Fonte de Recursos 16000000 Transferências Fundo a Fundo de Recursos do SUS provenientes do Governo Federal - Bloco de Manutenção das Ações e Serviços Públicos de Saúde	1	1.286.912,00	1	1.331.954,00	1	1.376.708,00	1	1.421.450,00	4	5.417.024,00
Ação 2069 COORD.DAS ATIV.DO PROG.SAÚDE DA FAMÍLIA-PSF Unid. Organizatória: FUNDO MUNICIPAL DE SAÚDE Finalidade: Produto: Pessoas Unid. Medida: UND Local. das Metas: No Município Fonte de Recursos 16000000 Transferências Fundo a Fundo de Recursos do SUS provenientes do Governo Federal - Bloco de Manutenção das Ações e Serviços Públicos de Saúde	1	1.404.642,00	1	1.453.805,00	1	1.502.652,00	1	1.551.489,00	4	5.912.588,00
Ação 2070 COORD.DAS ATIV.DO PROG.INCENTIVO A SAÚDE BUCAL Unid. Organizatória: FUNDO MUNICIPAL DE SAÚDE Finalidade: Produto: Pessoas Unid. Medida: UND Local. das Metas: No Município Fonte de Recursos 16000000 Transferências Fundo a Fundo de Recursos do SUS provenientes do Governo Federal - Bloco de Manutenção das Ações e Serviços Públicos de Saúde	1	921.507,00	1	953.759,00	1	985.806,00	1	1.017.845,00	4	3.878.917,00



Prefeitura Municipal Araruna
 Secretaria de Administração e Finanças
 Departamento de Contabilidade - PPA-Plano Plurianual - 2022 à 2025 - R\$ 11,00
 Anexo XII - Despesas por Programas, Ações e Fonte de Recursos por Órgão

Programas e Ações por Órgão	2022		2023		2024		2025		Total	
	Meta Física	Valor	Meta Física	Valor	Meta Física	Valor	Meta Física	Valor	Meta Física	Valor
FUNDO MUNICIPAL DE SAÚDE	36	17.261.622,00	36	17.865.770,00	36	18.466.871,00	36	19.066.227,00	144	72.659.690,00
Programa: 0012 SAÚDE AD ALCANCE DE TODOS Objetivo: PROPORCIONAR GARANTIAS NO ATENDIMENTO MEDICO AMBULATORIAL, ODONTOLÓGICA E HOSPITALAR, BEM COMO PROMOVER A SAÚDE PREVENTIVA A TODOS OS MUNICÍPIOS. MacroObjetivo: MELHORIA DA QUALIDADE DE VIDA E JUSTIÇA SOCIAL Público Alvo: Pessoas Indicadores Indicador Em Apreciação Fonte Em Apreciação Referência Atual Em Apreciação Referência Esperada Em Apreciação	35	17.194.498,00	35	17.796.297,00	35	18.394.263,00	35	18.992.086,00	140	72.377.144,00
Ação: 2071 COORD. MANUT. DAS ATIV. DA FARMACIA BASICA Unid. Orçamentária: FUNDO MUNICIPAL DE SAÚDE Finalidade: Produto: Pessoas Unid. Medida: UND Local. das Metas: No Município Fonte de Recursos 15001002 Recursos não Vinculados de Impostos - Saúde 16000008 Transferências Fundo a Fundo de Recursos do SUS provenientes do Governo Federal - Bloco de Manutenção das Ações e Serviços Públicos de Saúde	1	99.633,00	1	103.126,00	1	106.585,00	1	110.049,00	4	419.387,00
Ação: 2072 COORD.ATIV. DE OUTROS PROG. DO SISTEMA DE SAÚDE Unid. Orçamentária: FUNDO MUNICIPAL DE SAÚDE Finalidade: Produto: Pessoas Unid. Medida: UND Local. das Metas: No Município Fonte de Recursos 16000008 Transferências Fundo a Fundo de Recursos do SUS provenientes do Governo Federal - Bloco de Manutenção das Ações e Serviços Públicos de Saúde	1	53.360,00	1	55.229,00	1	57.082,00	1	58.940,00	4	224.611,00

Programas e Ações por Órgão	2022		2023		2024		2025		Total	
	Meta Física	Valor	Meta Física	Valor	Meta Física	Valor	Meta Física	Valor	Meta Física	Valor
FUNDO MUNICIPAL DE SAÚDE	36	17.261.622,00	36	17.865.770,00	36	18.466.871,00	36	19.066.227,00	144	72.659.690,00
Programa: 0012 SAÚDE AD ALCANCE DE TODOS Objetivo: PROPORCIONAR GARANTIAS NO ATENDIMENTO MEDICO AMBULATORIAL, ODONTOLÓGICA E HOSPITALAR, BEM COMO PROMOVER A SAÚDE PREVENTIVA A TODOS OS MUNICÍPIOS. MacroObjetivo: MELHORIA DA QUALIDADE DE VIDA E JUSTIÇA SOCIAL Público Alvo: Pessoas Indicadores Indicador Em Apreciação Fonte Em Apreciação Referência Atual Em Apreciação Referência Esperada Em Apreciação	35	17.194.498,00	35	17.796.297,00	35	18.394.263,00	35	18.992.086,00	140	72.377.144,00
Ação: 2073 COORD. DAS ATIV. DO PROG. DE VIGILANÇ. SANITARIA-PVS Unid. Orçamentária: FUNDO MUNICIPAL DE SAÚDE Finalidade: Produto: Pessoas Unid. Medida: UND Local. das Metas: No Município Fonte de Recursos 16000008 Transferências Fundo a Fundo de Recursos do SUS provenientes do Governo Federal - Bloco de Manutenção das Ações e Serviços Públicos de Saúde	1	427.889,00	1	442.864,00	1	457.745,00	1	472.622,00	4	1.801.120,00
Ação: 2075 COORD. MANUT. ATIV. DO PROG. SUS-CAFS-CENTRO DE ATENÇAO PSICOSSOCIAL Unid. Orçamentária: FUNDO MUNICIPAL DE SAÚDE Finalidade: COORD. MANUT. ATIV. DO PROG. SUS-CAFS-CENTRO DE ATENÇAO PSICOSSOCIAL Produto: PENDENTE Unid. Medida: PENDENTE Local. das Metas: Fonte de Recursos 15001002 Recursos não Vinculados de Impostos - Saúde 16000008 Transferências Fundo a Fundo de Recursos do SUS provenientes do Governo Federal - Bloco de Manutenção das Ações e Serviços Públicos de Saúde	1	670.117,00	1	693.570,00	1	716.873,00	1	740.174,00	4	2.820.734,00

Programas e Ações por Órgão	2022		2023		2024		2025		Total	
	Meta Física	Valor	Meta Física	Valor	Meta Física	Valor	Meta Física	Valor	Meta Física	Valor
FUNDO MUNICIPAL DE SAÚDE	36	17.261.622,00	36	17.865.770,00	36	18.466.871,00	36	19.066.227,00	144	72.659.690,00
Programa: 0012 SAÚDE AD ALCANCE DE TODOS Objetivo: PROPORCIONAR GARANTIAS NO ATENDIMENTO MEDICO AMBULATORIAL, ODONTOLÓGICA E HOSPITALAR, BEM COMO PROMOVER A SAÚDE PREVENTIVA A TODOS OS MUNICÍPIOS. MacroObjetivo: MELHORIA DA QUALIDADE DE VIDA E JUSTIÇA SOCIAL Público Alvo: Pessoas Indicadores Indicador Em Apreciação Fonte Em Apreciação Referência Atual Em Apreciação Referência Esperada Em Apreciação	35	17.194.498,00	35	17.796.297,00	35	18.394.263,00	35	18.992.086,00	140	72.377.144,00
Ação: 2076 COORD. MANUT. ATIV. DO PROG. SUS-CEIO-CENTRO DE ESPECIALIDADES ODONTOLÓGICAS Unid. Orçamentária: FUNDO MUNICIPAL DE SAÚDE Finalidade: COORD. MANUT. ATIV. DO PROG. SUS-CEIO-CENTRO DE ESPECIALIDADES ODONTOLÓGICAS Produto: PENDENTE Unid. Medida: PENDENTE Local. das Metas: Fonte de Recursos 15001002 Recursos não Vinculados de Impostos - Saúde 16000008 Transferências Fundo a Fundo de Recursos do SUS provenientes do Governo Federal - Bloco de Manutenção das Ações e Serviços Públicos de Saúde	1	383.778,00	1	397.208,00	1	410.558,00	1	423.903,00	4	1.615.447,00
Ação: 2077 COORD. MANUT. DAS ATIVIDADES DO SAMU-SERVICO DE ATENDIMENTO MOVEL DE URGENCIA Unid. Orçamentária: FUNDO MUNICIPAL DE SAÚDE Finalidade: COORD. MANUT. DAS ATIVIDADES DO SAMU-SERVICO DE ATENDIMENTO MOVEL DE URGENCIA Produto: UND Unid. Medida: UND Local. das Metas: Fonte de Recursos 15001002 Recursos não Vinculados de Impostos - Saúde 16000008 Transferências Fundo a Fundo de Recursos do SUS provenientes do Governo Federal - Bloco de Manutenção das Ações e Serviços Públicos de Saúde	1	1.241.067,00	1	1.388.905,00	1	1.434.641,00	1	1.481.268,00	4	5.644.981,00

Programas e Ações por Órgão										
	2022		2023		2024		2025		Total	
	Meta Física	Valor	Meta Física	Valor	Meta Física	Valor	Meta Física	Valor	Meta Física	Valor
FUNDO MUNICIPAL DE SAÚDE										
Programa: 0012 SAÚDE AO ALCANCE DE TODOS	35	17.261.622,00	35	17.865.770,00	35	18.466.871,00	35	19.066.227,00	144	72.659.490,00
Objetivo: PROPORCIONAR GARANTIAS NO ATENDIMENTO MEDICO AMBULATORIAL, ODONTOLOGICA E HOSPITALAR, BEM COMO PROMOVER A SAUDE PREVENTIVA A TODOS OS MUNICIPIOS.	35	17.194.498,00	35	17.796.297,00	35	18.394.263,00	35	18.992.086,00	140	72.377.144,00
MacroObjetivo: MELHORIA DA QUALIDADE DE VIDA E JUSTIÇA SOCIAL										
Público Alvo: Pessoas										
Indicadores										
Indicador Em Aparação										
Fonte Em Aparação										
Referencia Anual Em Aparação										
Referencia Esperada Em Aparação										
Ação: 2078 MANUTENÇÃO DAS ATIVIDADES DO PROGRAMA - NASEF	1	855.296,00	1	860.730,00	1	866.133,00	1	871.532,00	4	653.691,00
Unid.Orçamentaria: FUNDO MUNICIPAL DE SAÚDE										
Finalidade: MANUTENÇÃO DAS ATIVIDADES DO PROGRAMA - NASEF										
Produto: SERVIÇO										
Unid.Medida: UND										
Local. das Metas: UND										
Fonte de Recursos										
16000000 Transferências Fundo a Fundo de Recursos do SUS provenientes do Governo Federal - Blocos de Manutenção das Ações e Serviços Públicos de Saúde		855.296,00		860.730,00		866.133,00		871.532,00		653.691,00
Ação: 2079 MANUTENÇÃO DAS ATIVIDADES DO PROGRAMA PMAQ	1	814.647,00	1	818.659,00	1	822.647,00	1	826.633,00	4	482.586,00
Unid.Orçamentaria: FUNDO MUNICIPAL DE SAÚDE										
Finalidade: MANUTENÇÃO DAS ATIVIDADES DO PROGRAMA PMAQ										
Produto: SERVIÇOS										
Unid.Medida: UND										
Local. das Metas: UND										
Fonte de Recursos										
16000000 Transferências Fundo a Fundo de Recursos do SUS provenientes do Governo Federal - Blocos de Manutenção das Ações e Serviços Públicos de Saúde		814.647,00		818.659,00		822.647,00		826.633,00		482.586,00
Ação: 2080 MANUT.DAS ATIV.DOS SERV.PUBLICEM SAUDE COM O FMS	1	6.816.010,00	1	6.847.570,00	1	7.077.649,00	1	7.307.673,00	4	27.848.902,00
Unid.Orçamentaria: FUNDO MUNICIPAL DE SAÚDE										
Finalidade:										
Produto: Pessoas										
Unid.Medida: UND										
Local. das Metas: No Município										
Fonte de Recursos										
15001002 Recursos não Vinculados de Impostos - Saúde		6.816.010,00		6.847.570,00		7.077.649,00		7.307.673,00		27.848.902,00


Programas e Ações por Órgão										
	2022		2023		2024		2025		Total	
	Meta Física	Valor	Meta Física	Valor	Meta Física	Valor	Meta Física	Valor	Meta Física	Valor
FUNDO MUNICIPAL DE SAÚDE										
Programa: 0012 SAÚDE AO ALCANCE DE TODOS	35	17.261.622,00	35	17.865.770,00	35	18.466.871,00	35	19.066.227,00	144	72.659.490,00
Objetivo: PROPORCIONAR GARANTIAS NO ATENDIMENTO MEDICO AMBULATORIAL, ODONTOLOGICA E HOSPITALAR, BEM COMO PROMOVER A SAUDE PREVENTIVA A TODOS OS MUNICIPIOS.	35	17.194.498,00	35	17.796.297,00	35	18.394.263,00	35	18.992.086,00	140	72.377.144,00
MacroObjetivo: MELHORIA DA QUALIDADE DE VIDA E JUSTIÇA SOCIAL										
Público Alvo: Pessoas										
Indicadores										
Indicador Em Aparação										
Fonte Em Aparação										
Referencia Anual Em Aparação										
Referencia Esperada Em Aparação										
Ação: 2081 MANUT. DAS SERV. DE DIVULGACAO DAS AÇÕES DE SAÚDE	1	31.152,00	1	32.241,00	1	33.327,00	1	34.410,00	4	131.130,00
Unid.Orçamentaria: FUNDO MUNICIPAL DE SAÚDE										
Finalidade:										
Produto: Pessoas										
Unid.Medida: UND										
Local. das Metas: No Município										
Fonte de Recursos										
15001002 Recursos não Vinculados de Impostos - Saúde		31.152,00		32.241,00		33.327,00		34.410,00		131.130,00
Ação: 2086 MANUTENÇÃO DAS ATIVIDADES DO PRONTO ATENDIMENTO	1	1.018.001,00	1	1.053.631,00	1	1.089.033,00	1	1.124.426,00	4	4.285.091,00
Unid.Orçamentaria: FUNDO MUNICIPAL DE SAÚDE										
Finalidade:										
Produto:										
Unid.Medida:										
Local. das Metas:										
Fonte de Recursos										
15001002 Recursos não Vinculados de Impostos - Saúde		1.018.001,00		1.053.631,00		1.089.033,00		1.124.426,00		4.285.091,00
Ação: 2087 MANUTENÇÃO DAS ATIVIDADES DO CER - CENTRO DE REABILITAÇÃO	1	232.015,00	1	240.136,00	1	248.203,00	1	256.271,00	4	976.625,00
Unid.Orçamentaria: FUNDO MUNICIPAL DE SAÚDE										
Finalidade:										
Produto:										
Unid.Medida:										
Local. das Metas:										
Fonte de Recursos										
16000000 Transferências Fundo a Fundo de Recursos do SUS provenientes do Governo Federal - Blocos de Manutenção das Ações e Serviços Públicos de Saúde		232.015,00		240.136,00		248.203,00		256.271,00		976.625,00


Programas e Ações por Órgão										
	2022		2023		2024		2025		Total	
	Meta Física	Valor	Meta Física	Valor	Meta Física	Valor	Meta Física	Valor	Meta Física	Valor
FUNDO MUNICIPAL DE SAÚDE										
Programa: 0014 CASA DA GENTE	1	67.124,00	1	69.473,00	1	71.808,00	1	74.141,00	4	282.546,00
Objetivo: MELHORAR E GARANTIR O ACESSO A MORADIAS DIGNAS PROMOVENDO A RECUPERACAO E CONSTRUCAO DE CASAS POPULARES PARA AS PESSOAS CARENTES.	1	67.124,00	1	69.473,00	1	71.808,00	1	74.141,00	4	282.546,00
MacroObjetivo: MELHORIA DA QUALIDADE DE VIDA E JUSTIÇA SOCIAL										
Público Alvo: Pessoas										
Indicadores										
Indicador Em Aparação										
Fonte Em Aparação										
Referencia Anual Em Aparação										
Referencia Esperada Em Aparação										
Ação: 1692 RECONSTRUÇÃO DE CASAS - FUNASA	1	67.124,00	1	69.473,00	1	71.808,00	1	74.141,00	4	282.546,00
Unid.Orçamentaria: FUNDO MUNICIPAL DE SAÚDE										
Finalidade:										
Produto:										
Unid.Medida:										
Local. das Metas:										
Fonte de Recursos										
16300000 Transferências de Custeios e Instrumentos Captações vinculados à Saúde		67.124,00		69.473,00		71.808,00		74.141,00		282.546,00
Total Geral	172	57.486.406,00	172	59.488.549,00	172	61.497.686,00	172	63.496.363,00	688	241.979.044,00

ARIBRUIR JONES
ALBUQUERQUE SQUELHA
CONTADOR

VITAL DA COSTA ARAUJO
PREFEITO

XVI – Anexo XIII – Quadro de Detalhamento da Receita Prevista.

 Prefeitura Municipal Araruna Secretaria de Administração e Finanças Departamento de Contabilidade - PPA-Plano Plurianual - 2022 à 2025 - R\$ 1,00 Anexo XIII - Quadro de Detalhamento da Receita Prevista - Q.D.R.					
Receitas	Valor (2022)	Valor (2023)	Valor (2024)	Valor (2025)	Total
1000.00.00.00 Receitas Correntes	60.398.525,00	62.512.473,00	64.612.894,00	66.712.807,00	254.236.699,00
1100.00.00.00 Impostos, Taxas e Contribuições de Melhoria	816.299,00	844.870,00	873.257,00	901.638,00	3.436.064,00
1110.00.00.00 IMPOSTOS	566.246,00	586.085,00	605.777,00	625.465,00	2.383.593,00
1112.00.00.00 Impostos sobre o Patrimônio	71.928,00	74.445,00	76.946,00	79.447,00	302.766,00
1112.50.00.00 Imposto sobre a Propriedade Predial e Territorial Urbana	21.259,00	22.003,00	22.742,00	23.481,00	89.485,00
0002 1112.50.01.01 Imposto sobre a Propriedade Predial e Territorial Urbana - Principal	21.259,00	22.003,00	22.742,00	23.481,00	89.485,00
1112.53.00.00 Imposto sobre Transmissão "Inter Vivos" de Bens Imóveis e de Direitos Reais sobre Imóveis	50.669,00	52.442,00	54.204,00	55.966,00	213.281,00
0005 1112.53.01.00 Imposto sobre Transmissão "Inter Vivos" de Bens Imóveis e de Direitos Reais sobre Imóveis - Principal	50.669,00	52.442,00	54.204,00	55.966,00	213.281,00
1113.00.00.00 Impostos sobre a Renda e Proventos de Qualquer Natureza	259.045,00	268.112,00	277.120,00	286.127,00	1.090.404,00
1113.03.00.00 Imposto sobre a Renda - Retido na Fonte	259.045,00	268.112,00	277.120,00	286.127,00	1.090.404,00
0001 1113.03.11.00 Imposto sobre a Renda - Retido na Fonte - Trabalho - Principal	259.045,00	268.112,00	277.120,00	286.127,00	1.090.404,00
1114.00.00.00 Impostos sobre a Produção, Circulação de Mercadorias e Serviços	235.293,00	243.528,00	251.711,00	259.891,00	990.423,00
0004 1114.51.11.03 Imposto sobre Serviços de Qualquer Natureza - Principal	235.293,00	243.528,00	251.711,00	259.891,00	990.423,00
1120.00.00.00 Taxas	198.113,00	205.048,00	211.937,00	218.825,00	833.923,00
1121.00.00.00 Taxas Pelo Exercício do Poder de Polícia	182.537,00	188.927,00	195.274,00	201.620,00	768.358,00
1121.01.00.00 Taxas de Inspeção, Controle e Fiscalização	182.537,00	188.927,00	195.274,00	201.620,00	768.358,00
0008 1121.01.01.00 Outras Taxas pelo Exercício de Poder de Polícia	95.533,00	98.877,00	102.199,00	105.520,00	402.129,00
0005 1121.01.01.01 Taxas de Inspeção, Controle e Fiscalização - Principal	8.307,00	8.598,00	8.887,00	9.175,00	34.967,00
0006 1121.01.01.02 Taxa de Licença para Execução de Obras	13.679,00	14.158,00	14.633,00	15.109,00	57.579,00
0007 1121.01.01.03 Taxa de Utilização de Área de Domínio Público	45.317,00	46.903,00	48.479,00	50.055,00	190.754,00
0009 1121.01.01.04 Taxa de Associação de Feiras, Mercados e Matadouros	19.701,00	20.391,00	21.076,00	21.761,00	82.929,00
1122.00.00.00 Taxas Pela Prestação de Serviços	15.576,00	16.121,00	16.663,00	17.205,00	65.565,00
1122.01.00.00 Taxas pela Prestação de Serviços	15.576,00	16.121,00	16.663,00	17.205,00	65.565,00
0010 1122.01.01.00 Taxas pelo Prestação de Serviços - Principal	10.384,00	10.747,00	11.109,00	11.470,00	43.710,00
0011 1122.01.01.01 Outras Taxas Pela Prestação de Serviços	5.192,00	5.374,00	5.554,00	5.735,00	21.855,00
1130.00.00.00 Contribuição de Melhoria	51.920,00	53.737,00	55.543,00	57.348,00	218.548,00
0012 1131.99.01.00 Outras Contribuições de Melhoria - Principal	51.920,00	53.737,00	55.543,00	57.348,00	218.548,00
1300.00.00.00 RECEITA PATRIMONIAL	414.389,00	428.892,00	443.304,00	457.711,00	1.744.296,00
1320.00.00.00 Valores Mobiliários	76.906,00	79.597,00	82.273,00	84.946,00	323.722,00
1321.00.00.00 Juros e Correções Monetárias	76.906,00	79.597,00	82.273,00	84.946,00	323.722,00
0013 1321.01.01.00 Remuneração de Depósitos Bancários - Principal	53.953,00	55.841,00	57.718,00	59.593,00	227.105,00
0014 1321.01.01.03 Receita de Remuneração de Depósitos Bancários de	22.953,00	23.756,00	24.555,00	25.351,00	96.617,00

 Prefeitura Municipal Araruna Secretaria de Administração e Finanças Departamento de Contabilidade - PPA-Plano Plurianual - 2022 à 2025 - R\$ 1,00 Anexo XIII - Quadro de Detalhamento da Receita Prevista - Q.D.R.					
Receitas	Valor (2022)	Valor (2023)	Valor (2024)	Valor (2025)	Total
1390.00.00.00 Recursos Vinculados - FUNDEB	337.483,00	349.295,00	361.031,00	372.765,00	1.420.574,00
0015 1399.99.01.00 Demais Receitas Patrimoniais - Principal	337.483,00	349.295,00	361.031,00	372.765,00	1.420.574,00
1700.00.00.00 TRANSFERÊNCIAS CORRENTES	59.041.078,00	61.107.516,00	63.160.730,00	65.213.447,00	248.522.771,00
1700.00.00.00 Transferências da União e de suas Entidades	39.203.213,00	40.575.326,00	41.938.657,00	43.301.659,00	165.018.855,00
0016 1711.51.11.00 Cota-Parte do Fundo de Participação dos Municípios - Cota Mensal - Principal	23.327.527,00	24.143.990,00	24.955.229,00	25.766.273,00	98.193.019,00
0017 1711.51.31.00 Cota-Parte do Fundo de Participação dos Municípios - 1% Cota entregue no mês de julho - Principal	1.204.657,00	1.246.820,00	1.288.713,00	1.330.596,00	5.070.786,00
1711.52.00.00 Cota-Parte do Imposto Sobre a Propriedade Territorial Rural	2.796,00	2.894,00	2.991,00	3.088,00	11.769,00
0018 1711.52.01.00 Cota-Parte do Imposto Sobre a Propriedade Territorial Rural - Principal	2.796,00	2.894,00	2.991,00	3.088,00	11.769,00
0019 1712.52.41.00 Cota-Parte do Fundo Especial de Petróleo - FEP - Principal	361.002,00	373.637,00	386.191,00	398.742,00	1.519.572,00
1713.50.00.00 Transferência de Recursos do Sistema Único de Saúde - SUS - Repasses Fundo a Fundo Bloco Custeio das Ações e Serviços Públicos de Saúde	8.357.071,00	8.649.569,00	8.940.194,00	9.230.750,00	35.177.584,00
0020 1713.50.11.02 Outras Transf. Fundo a Fundo-SUS	2.596.090,00	2.686.860,00	2.777.138,00	2.867.395,00	10.927.393,00
0027 1713.50.11.04 FARMACIA BASICA	129.105,00	133.624,00	138.113,00	142.602,00	543.444,00
0030 1713.50.11.05 Transferência de Recursos do SUS-CEO	363.440,00	376.160,00	388.799,00	401.435,00	1.529.834,00
0031 1713.50.11.06 Transferência de Recursos do CAPS - Saúde Mental	778.800,00	806.058,00	833.142,00	860.219,00	3.278.219,00
0032 1713.50.11.07 PROGRAMA DE SAÚDE DA FAMÍLIA - PSF	1.557.600,00	1.612.116,00	1.666.283,00	1.720.437,00	6.556.436,00
0033 1713.50.11.20 Transferências do SUS - NASF II	259.600,00	268.686,00	277.714,00	286.740,00	1.092.740,00
0032 1713.50.11.21 Transferência de SUS - PMAQ	519.200,00	537.372,00	555.428,00	573.479,00	2.185.479,00
0025 1713.50.11.23 PROG. DE VIG. SANITARIA - PVS	142.540,00	147.529,00	152.486,00	157.442,00	599.997,00
0028 1713.50.11.24 Serviço de Atenção Móvel às Urgências-SAMU(MAC)	799.568,00	827.553,00	855.359,00	883.158,00	3.365.638,00
0023 1713.50.11.26 PROG. DE AG. COM. DE SAÚDE - PACS	778.800,00	806.058,00	833.142,00	860.219,00	3.278.219,00
0024 1713.50.11.27 TETO FINANC. DE VIGILANCIA EM SAÚDE	17.058,00	17.655,00	18.248,00	18.841,00	71.802,00
1700.00.00.00 Transferência de Recursos do SUS - Outros Programas Financiados por Transferências Fundo a Fundo	415.360,00	429.898,00	444.342,00	458.783,00	1.748.383,00
1713.51.00.00 Transferências de Recursos do Sistema Único de Saúde - SUS - Bloco Investimentos na Rede de Serviços Públicos de Saúde	474.549,00	491.159,00	507.661,00	524.160,00	1.997.529,00
0027 1713.51.11.01 Transferência de Convênio do PROJovem	51.920,00	53.737,00	55.543,00	57.348,00	218.548,00
0038 1713.51.11.02 Transferências de Convênio do IGDBF	66.458,00	68.784,00	71.095,00	73.406,00	279.743,00
0036 1713.51.11.03 Programa FNAS-PBVII	20.768,00	21.495,00	22.217,00	22.939,00	87.419,00
0040 1713.51.11.13 Transferência do FNAS - IGD/SUAS	51.920,00	53.737,00	55.543,00	57.348,00	218.548,00
0039 1713.51.11.15 Transferências de Convênio do PPAIF - CRAS	65.419,00	67.709,00	69.984,00	72.258,00	275.370,00
0041 1713.51.11.16 Transferências de Recursos - FNAS - SCFV	62.304,00	64.485,00	66.651,00	68.817,00	262.257,00
0025 Outras Transf. de Programas - FNAS-SUAS					

Prefeitura Municipal Araruna
 Secretaria de Administração e Finanças
 Departamento de Contabilidade - PPA-Plano Plurianual - 2022 à 2025 - R\$ 1,00
 Anexo XIII - Quadro de Detalhamento da Receita Prevista - Q.D.R.


Receitas	Valor (2022)	Valor (2023)	Valor (2024)	Valor (2025)	Total
1713.51.11.17	155.790,00	161.212,00	166.628,00	172.044,00	655.644,00
1714.00.00.00	795.794,00	782.246,00	808.531,00	834.807,00	3.181.378,00
1714.51.00.00	42.574,00	44.064,00	45.545,00	47.025,00	179.208,00
0042 1714.51.01.00	42.574,00	44.064,00	45.545,00	47.025,00	179.208,00
1714.52.00.00	338.265,00	350.104,00	361.868,00	373.628,00	1.423.865,00
0045 1714.52.01.01	338.265,00	350.104,00	361.868,00	373.628,00	1.423.865,00
1714.53.00.00	66.235,00	68.553,00	70.857,00	73.159,00	278.804,00
0044 1714.53.01.00	66.235,00	68.553,00	70.857,00	73.159,00	278.804,00
0045 1714.99.01.00	308.720,00	319.525,00	330.261,00	340.995,00	1.299.501,00
1715.00.00.00	3.095.828,00	3.204.182,00	3.311.842,00	3.419.477,00	13.031.329,00
1715.50.00.00	3.095.828,00	3.204.182,00	3.311.842,00	3.419.477,00	13.031.329,00
0058 1715.50.01.01	3.095.828,00	3.204.182,00	3.311.842,00	3.419.477,00	13.031.329,00
1716.50.00.00	226.060,00	233.972,00	241.834,00	249.693,00	951.559,00
0054 1716.50.01.00	226.060,00	233.972,00	241.834,00	249.693,00	951.559,00
1717.99.00.00	1.387.562,00	1.436.127,00	1.484.381,00	1.532.623,00	5.840.693,00
0047 1717.99.01.00	1.387.562,00	1.436.127,00	1.484.381,00	1.532.623,00	5.840.693,00
1719.51.00.00	2.653,00	2.746,00	2.838,00	2.930,00	11.167,00
0048 1719.51.01.00	2.653,00	2.746,00	2.838,00	2.930,00	11.167,00
1719.99.00.00	7.714,00	7.984,00	8.252,00	8.520,00	32.470,00
0051 1719.99.01.00	7.714,00	7.984,00	8.252,00	8.520,00	32.470,00
1720.00.00.00	4.801.774,00	4.969.836,00	5.136.824,00	5.303.768,00	20.212.202,00

www.poder360.com.br - Poder360 Contabilidade - versão: 2021.07.17.0 - (011)3022-8800
 Prefeitura Municipal Araruna CNPJ: 08.927.165/0001-00 Rua Professor Moreira, 21 Cap: 58233000 Castro, Araruna-PB fone: (81)3373-9133

Prefeitura Municipal Araruna
 Secretaria de Administração e Finanças
 Departamento de Contabilidade - PPA-Plano Plurianual - 2022 à 2025 - R\$ 1,00
 Anexo XIII - Quadro de Detalhamento da Receita Prevista - Q.D.R.

Receitas	Valor (2022)	Valor (2023)	Valor (2024)	Valor (2025)	Total
suas Entidades					
1721.50.00.00	2.960.477,00	3.064.094,00	3.167.047,00	3.269.976,00	12.461.594,00
0049 1721.50.01.00	2.960.477,00	3.064.094,00	3.167.047,00	3.269.976,00	12.461.594,00
1721.51.00.00	279.131,00	288.901,00	298.608,00	308.312,00	1.174.952,00
0050 1721.51.01.02	279.131,00	288.901,00	298.608,00	308.312,00	1.174.952,00
1721.52.00.00	1.903,00	1.970,00	2.036,00	2.102,00	8.011,00
0051 1721.52.01.01	1.903,00	1.970,00	2.036,00	2.102,00	8.011,00
1721.53.00.00	9.722,00	10.062,00	10.400,00	10.738,00	40.922,00
0052 1721.53.01.00	9.722,00	10.062,00	10.400,00	10.738,00	40.922,00
0053 1721.98.01.00	498.432,00	515.877,00	533.211,00	550.540,00	2.098.060,00
1723.50.00.00	100.000,00	103.500,00	106.978,00	110.454,00	420.932,00
0054 1723.50.01.02	100.000,00	103.500,00	106.978,00	110.454,00	420.932,00
1724.99.00.00	10.384,00	10.747,00	11.109,00	11.470,00	43.710,00
0055 1724.99.01.00	10.384,00	10.747,00	11.109,00	11.470,00	43.710,00
1729.99.00.00	941.725,00	974.685,00	1.007.435,00	1.040.176,00	3.964.021,00
0056 1729.99.01.01	941.725,00	974.685,00	1.007.435,00	1.040.176,00	3.964.021,00
1750.00.00.00	15.036.091,00	15.562.354,00	16.085.249,00	16.608.020,00	63.291.714,00
1751.50.00.00	15.036.091,00	15.562.354,00	16.085.249,00	16.608.020,00	63.291.714,00
0057 1751.50.01.01	15.036.091,00	15.562.354,00	16.085.249,00	16.608.020,00	63.291.714,00
1900.00.00.00	126.759,00	131.195,00	135.603,00	140.011,00	533.568,00
1920.00.00.00	77.880,00	80.685,00	83.314,00	86.022,00	327.901,00
1921.00.00.00	65.419,00	67.708,00	69.984,00	72.258,00	275.369,00
0059 1921.99.01.00	31.152,00	32.242,00	33.326,00	34.409,00	131.129,00
0059 1921.99.01.01	34.267,00	35.466,00	36.658,00	37.849,00	144.240,00
1922.00.00.00	12.461,00	12.897,00	13.330,00	13.764,00	52.452,00
0060 1922.99.01.00	12.461,00	12.897,00	13.330,00	13.764,00	52.452,00
1990.00.00.00	48.879,00	50.590,00	52.289,00	53.989,00	205.747,00
1999.99.00.00	48.879,00	50.590,00	52.289,00	53.989,00	205.747,00
0063 1999.99.21.39	4.228,00	4.376,00	4.523,00	4.670,00	17.797,00
0061 1999.99.21.43	20.768,00	21.495,00	22.217,00	22.939,00	87.419,00
0062 1999.99.21.51	23.883,00	24.719,00	25.549,00	26.380,00	100.531,00

www.poder360.com.br - Poder360 Contabilidade - versão: 2021.07.17.0 - (011)3022-8800
 Prefeitura Municipal Araruna CNPJ: 08.927.165/0001-00 Rua Professor Moreira, 21 Cap: 58233000 Castro, Araruna-PB fone: (81)3373-9133

 Prefeitura Municipal Araruna Secretaria de Administração e Finanças Departamento de Contabilidade - PPA-Plano Plurianual - 2022 à 2025 - R\$ 1,00 Anexo XIII - Quadro de Detalhamento da Receita Prevista - Q.D.R.					
Receitas	Valor (2022)	Valor (2023)	Valor (2024)	Valor (2025)	Total
TRIBUTOS					
2000.00.00.00 Receitas de Capital	2.079.516,00	2.142.983,00	2.214.987,00	2.286.976,00	8.715.462,00
2200.00.00.00 Alienação de Bens	330.211,00	341.768,00	353.251,00	364.733,00	1.389.963,00
2210.00.00.00 Alienação de Bens Móveis	306.328,00	317.049,00	327.702,00	338.353,00	1.289.432,00
2211.00.00.00 Alienação de Títulos Mobiliários	306.328,00	317.049,00	327.702,00	338.353,00	1.289.432,00
2211.01.00.00 Alienação de Títulos Mobiliários	306.328,00	317.049,00	327.702,00	338.353,00	1.289.432,00
0864 2211.01.01.01 Alienação de Títulos Mobiliários - Principal	306.328,00	317.049,00	327.702,00	338.353,00	1.289.432,00
2220.00.00.00 Alienação de Bens Imóveis	23.883,00	24.719,00	25.549,00	26.380,00	100.531,00
2221.00.00.00 Alienação de Bens Imóveis	23.883,00	24.719,00	25.549,00	26.380,00	100.531,00
0865 2221.01.01.00 Alienação de Bens Imóveis - Principal	23.883,00	24.719,00	25.549,00	26.380,00	100.531,00
2400.00.00.00 Transferências de Capital	1.740.305,00	1.801.215,00	1.861.736,00	1.922.243,00	7.325.499,00
2410.00.00.00 Transferências da União e de suas Entidades	863.816,00	894.049,00	924.089,00	954.122,00	3.636.076,00
2414.99.00.00 Outras Transferências de Convênios da União	863.816,00	894.049,00	924.089,00	954.122,00	3.636.076,00
0866 2414.99.01.00 Outras Transferências de Convênios da União - Principal	258.660,00	267.713,00	276.708,00	285.701,00	1.088.782,00
0867 2414.99.01.03 Outras Transferências Convênios União	605.156,00	626.336,00	647.381,00	668.421,00	2.547.294,00
2420.00.00.00 Transferências dos Estados e do Distrito Federal e de suas Entidades	876.489,00	907.166,00	937.647,00	968.121,00	3.689.423,00
2422.50.00.00 Transferências de Convênios dos Estados para o Sistema Único de Saúde - SUS	10.384,00	10.747,00	11.109,00	11.470,00	43.710,00
0868 2422.50.01.01 Transferências de Convênios dos Estados para o Sistema Único de Saúde - SUS - Principal	10.384,00	10.747,00	11.109,00	11.470,00	43.710,00
2422.99.00.00 Outras Transferências de Convênios dos Estados	866.105,00	896.419,00	926.538,00	956.651,00	3.645.713,00
0869 2422.99.01.00 Outras Transferências de Convênio dos Estados - Principal	866.105,00	896.419,00	926.538,00	956.651,00	3.645.713,00
9900.00.00.00 Receitas Correntes	4.982.555,00	5.156.946,00	5.330.217,00	5.503.449,00	20.973.167,00
9700.00.00.00 Transferências Correntes	4.982.555,00	5.156.946,00	5.330.217,00	5.503.449,00	20.973.167,00
9710.00.00.00 Transferências da União e de suas Entidades	4.372.954,00	4.526.008,00	4.678.081,00	4.830.119,00	18.407.162,00
0870 9711.51.11.00 Cota-Parte do Fundo de Participação dos Municípios - Cota Mensal - Principal	4.370.734,00	4.523.710,00	4.675.706,00	4.827.667,00	18.397.817,00
0871 9711.52.01.00 Cota-Parte do Imposto Sobre a Propriedade Territorial Rural - Principal	559,00	579,00	598,00	617,00	2.353,00
0872 9719.51.01.00 Transferência Financeira do ICMS - Desoneração - L.C. N° 87/96 - Principal	1.661,00	1.719,00	1.777,00	1.835,00	6.992,00
9720.00.00.00 Transferências dos Estados e do Distrito Federal e de suas Entidades	609.601,00	630.938,00	652.136,00	673.330,00	2.566.005,00
0873 9721.50.01.00 Cota-Parte do ICMS - Principal	546.674,00	565.808,00	584.819,00	603.825,00	2.301.126,00
0874 9721.51.01.00 Cota-Parte do IPVA - Principal	62.304,00	64.485,00	66.651,00	68.817,00	262.257,00
0875 9721.52.01.00 Cota-Parte do IPI - Municípios - Principal	623,00	645,00	666,00	688,00	2.622,00
Total Geral:	57.486.486,00	59.498.510,00	61.497.664,00	63.496.334,00	241.978.994,00

Planilha publicada em 06/12/2021 às 10:00:00 - Valor: 2021/31/11/11 - 31/12/2021/0800
 Prefeitura Municipal Araruna (CPF: 08.927.305/0001-00 Rua Professor Moraes, 21 Cap: 58233000 Canto, Araruna-PB) E-mail: (83)3373-3030

 Prefeitura Municipal Araruna Secretaria de Administração e Finanças Departamento de Contabilidade - PPA-Plano Plurianual - 2022 à 2025 - R\$ 1,00 Anexo XIII - Quadro de Detalhamento da Receita Prevista - Q.D.R.					
Receitas	Valor (2022)	Valor (2023)	Valor (2024)	Valor (2025)	Total


ARTHUR KISY
 ALBUQUERQUE FIDELHA
 CONTADOR


VITAL DA COSTA ARAUJO
 PREFEITO